

PROGRAMM

45. Deutscher

Koloproktologen-Kongress München

14. – 16. März 2019



Deutsche Gesellschaft für
Koloproktologie (DGK)



in Zusammenarbeit mit

Berufsverband der Coloproktologen Deutschlands
e.V. (BCD)



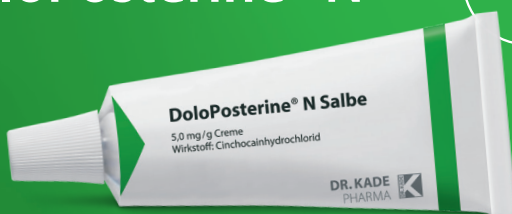
Chirurgische Arbeitsgemeinschaft für Coloproktologie
(CACP) der Deutschen Gesellschaft für Allgemein- und
Viszeralchirurgie e.V. (DGAV)

Für jeden Po die richtige Lösung

von DR. KADE

DoloPosterine® N

mit
Cinchocain



Verschreibungspflichtig & erstattungsfähig

Postericort®

mit
Hydrocortison-
acetat



Verschreibungspflichtig & erstattungsfähig

www.kade.de

DR. KADE
PHARMA



45. Deutscher Koloproktologen-Kongress München

14. – 16. März 2019

IN KOOPERATION MIT FOLGENDEN FACHGESELLSCHAFTEN & ARBEITSGEMEINSCHAFTEN

Arbeitsgemeinschaft Proktologie der Deutschen
Dermatologischen Gesellschaft e.V. (DDG)
Kommission Proktologie der Deutschen Gesellschaft für
Verdauungs- und Stoffwechselkrankheiten e.V. (DGVS)
Österreichische Arbeitsgemeinschaft für Koloproktologie (ACP)
Schweizerische Arbeitsgemeinschaft für Koloproktologie (SAKP)
Deutsche Gesellschaft für Neurogastroenterologie
und Motilität e.V. (DGNM)
Berufsverband Niedergelassener Gastroenterologen
Deutschlands e.V. (bng)
Deutsche ILCO e.V.
Fachgesellschaft Stoma, Kontinenz und Wunde e.V. (FgSKW)

KONGRESSPRÄSIDENT

Prof. Dr. med. S. Post, Mannheim

KONGRESSLEITUNG

Prof. Dr. A. Herold · Dr. B. Strittmatter · Prof. Dr. T. Schiedeck

WISSENSCHAFTLICHE LEITUNG

Deutsche Gesellschaft für Koloproktologie e.V.
Maienstraße 3 · 79102 Freiburg i. Br.
☎ 0761 – 704 38 – 113 · ☎ 0761 – 704 38 – 114
E-Mail: info@koloproktologie.org · Internet: www.koloproktologie.org

ORGANISATION UND TEILNEHMERREGISTRIERUNG

Medizinische Congressorganisation Nürnberg AG
Neuwieder Str. 9, 90411 Nürnberg
☎ 0911 – 39316 – 41 · ☎ 0911 – 39316 – 40 · ☎ 0911 – 39316 – 66
E-Mail: dgk@mcnag.info · Internet: www.mcn-nuernberg.de

TAGUNGsort

Hilton Munich Park Hotel · Am Tucherpark 7 · 80538 München

INHALTSVERZEICHNIS

	Seite
GRÜßWORT	3
TIMETABLE	4 – 5
WISSENSCHAFTLICHES PROGRAMM	
Freitag, 15. März 2019	6 – 12
Samstag, 16. März 2019	14 – 16
SEMINARE	
Donnerstag, 14. März 2019	18 – 29
Freitag, 15. März 2019	30
Samstag, 16. März 2019	31
PFLEGESYMPOSIUM:	
WISSENSWERTES RUND UMS STOMA	32 – 33
SEMINAR FÜR MEDIZINISCHE FACHANGESTELLTE	34 – 35
WORKSHOP	36
SATELLITENSYMPOSIEN	37 – 39
POSTERSITZUNGEN	40 – 43
KONGRESS-APP	44
RAHMENPROGRAMM	45
HAUPT-/SPONSOREN	46
INDUSTRIESUPPORT	46 – 48
AUSSTELLER DES PFLEGESYMPOSIUMS	49
AUSSTELLER DES KONGRESSES	50
AUSSTELLUNGSPLÄNE	51 – 53
LAGEPLAN KAFFEESTATIONEN	54 – 55
ANKÜNDIGUNG 2020	56
REFERENTENVERZEICHNIS	57 – 65
ALLGEMEINE HINWEISE	66 – 68
ANMELDEFORMULAR	69 – 70
ANFAHRTSSKIZZE	71 – 72

GRÜßWORT

Liebe Gäste, Kolleginnen und Kollegen,

wir freuen uns, Sie zu unserem

45. Deutschen Koloproktologen Kongress

in München begrüßen zu dürfen.

Der Kongress folgt wiederum dem bewährten Format: Kurse, Seminare, Workshops, Satelliten-Symposien vor allem am Donnerstag, Schwerpunktthemen für den in der Klinik tätigen Koloproktologen am Freitag und für den niedergelassenen Proktologen am Samstag. Die großen Hauptthemen sind „Morbus Crohn“, „Stoma“, „Posttherapeutische Folgezustände“ und die „Therapie der analen Inkontinenz“. Die Special Lecture hält der bekannte Psychiater und Theologe Manfred Lütz zu „Lebenslust - über Risiken und Nebenwirkungen der Gesundheit“. Viele freie Vorträge, Poster-Präsentation und weitere Seminare runden das Programm ab.

Wir erwarten, dass wir Ihnen auch in diesem Jahr eine ausgewogene Mischung von Wissensauffrischung und neuen Erkenntnissen bieten können, vor allem aber reichliche Gelegenheit zum kollegialen Austausch.

In diesem Sinne freuen wir uns sehr, Sie in München zu begrüßen,



Prof. Dr. med. Stefan Post, Mannheim

Präsident der Deutschen Gesellschaft für Koloproktologie e.V.



TIMETABLE · 45. DEUTSCHER KOLOPROKTOLOGEN-KONGRESS

Donnerstag, 14. März 2019																									
Raum/Zeit	08.00	08.30	09.00	09.30	10.00	10.30	11.00	11.30	12.00	12.30	13.00	13.30	14.00	14.30	15.00	15.30	16.00	16.30	17.00	17.30	18.00	18.30	19.00	19.30	20.00
Ballsaal A																			S. 27						
Ballsaal B																		S. 32-33					Satellitensymposium Ethicon	S. 37	
Ballsaal C																			S. 26				Satellitensymposium Dr. Kade	S. 38	
Salon Cézanne																			S. 20						
Salon van Gogh																			S. 18-19						
Salon Picasso/Dali																			S. 25				Satelliten- symposium Takeda	S. 39	
Salon Matisse																			S. 29						
Salon Renoir																			S. 28						
Salon Monet																							Work- shop Coloplast	S. 36	
Salon Rumford																		S. 24-25							
Salon Chagall																									S. 21-22

TIMETABLE · 45. DEUTSCHER KOLOPROKTOLOGEN-KONGRESS

Freitag, 15. März 2019																			
Raum/Zeit	08.00	08.30	09.00	09.30	10.00	10.30	11.00	11.30	12.00	12.30	13.00	13.30	14.00	14.30	15.00	15.30	16.00	16.30	17.00
Ballsaal																			
Foyer Cézanne/ van Gogh																			
Salon Sapporo (15. OG)																			
Salon Renoir																			
Salon Rumford																			

Samstag, 16. März 2019																			
Raum/Zeit	08.00	08.30	09.00	09.30	10.00	10.30	11.00	11.30	12.00	12.30	13.00	13.30	14.00	14.30	15.00	15.30	16.00	16.30	17.00
Ballsaal																			
Foyer Cézanne/ van Gogh																			
Salon Cézanne																			
Salon Rumford																			

WISSENSCHAFTLICHES PROGRAMM

Freitag, 15. März 2019

Ballsaal

08.45 – 09.00 **Eröffnung der Industrieausstellung**

S. Post, Mannheim
 B. Strittmatter, Freiburg
 A. Herold, Mannheim

09.00 – 09.20 **Kongresseröffnung**

S. Post, Mannheim
 O. Schwandner, Regensburg
 B. Strittmatter, Freiburg
 A. Herold, Mannheim

M. CROHN – INTERDISZIPLINÄR

Vorsitz: S. Post, Mannheim
 T. Seufferlein, Ulm

09.20 – 09.32 **Notwendige Diagnostik vor OP**

T. Kucharzik, Lüneburg

09.32 – 09.37 **Diskussion**09.37 – 09.49 **Was muss der Chirurg von Biologika wissen?**

S. Fichtner-Feigl, Freiburg

09.49 – 09.54 **Diskussion**09.54 – 10.06 **Technik der Resektion und Anastomosierung**

P. Kienle, Mannheim

10.06 – 10.11 **Diskussion**10.11 – 10.23 **Differenzierte Chirurgie bei Colitis Crohn**

A. J. Kroesen, Köln

10.23 – 10.28 **Diskussion**10.28 – 10.40 **Crohnstenosen: Dilatation versus Operation**

E. Schnoy, H. Messmann, Augsburg

10.40 – 10.45 **Diskussion**

WISSENSCHAFTLICHES PROGRAMM

Freitag, 15. März 2019

Ballsaal

**M. CROHN – INTERDISZIPLINÄR
(FORTSETZUNG)**Vorsitz: S. Post, Mannheim
T. Seufferlein, Ulm

- 10.45 – 10.57 **Der intraoperative Überraschungsbefund**
M. E. Kreis, Berlin
- 10.57 – 11.02 **Diskussion**
- 11.02 – 11.14 **Postoperative Rezidivprophylaxe, evidenz-
basiert?**
F. Hartmann, Frankfurt
- 11.14 – 11.19 **Diskussion**
- 11.19 – 11.31 **Crohn-assoziierte Karzinome**
K. Horisberger, Zürich / Schweiz
- 11.31 – 11.36 **Diskussion**



WISSENSCHAFTLICHES PROGRAMM

Freitag, 15. März 2019

Ballsaal

FREIE VORTRÄGE I

Vorsitz: L. Marti, St. Gallen / Schweiz
P. Manegold, Freiburg

- 11.40 – 11.48 **Anokutane Lappenplastik zur sphinkter-schonenden chirurgischen Therapie der chronischen Analfissur – eine Analyse konsekutiver Fälle über eine Periode von 12 Jahren**
E. Hancke, K. Völke, K. Suchan, Frankfurt
- 11.48 – 11.52 **Fragen / Diskussion**
- 11.52 – 12.00 **Neue Strategien und Materialien für die endoskopische Vakuumtherapie im unteren GIT**
M. Kantowski, Hamburg
- 12.00 – 12.04 **Fragen / Diskussion**
- 12.04 – 12.12 **Ventrale Rektopexie beim Rektumprolaps durch POPS-OP nach Longo modifiziert durch Hosseini-Pakravan – gute Ergebnisse im Kurzzeit-Follow-Up**
F. Pakravan, Düsseldorf, S. Vahid Hosseini, Shiraz / Iran, M. K. Walz, P. F. Alesina, Essen
- 12.12 – 12.16 **Fragen / Diskussion**
- 12.16 – 12.24 **Langzeitevaluation der Operation nach Rehn-Delorme zur Therapie des Rektumprolapses**
R. Schneider, J. Buhmann, A. Ommer, Essen
- 12.24 – 12.28 **Fragen / Diskussion**
- 12.28 – 12.36 **Single center Analyse – transanale TME (TaTME) und erweiterte Indikationen des transanal Zuganges**
L. Dittrich, S. Gül-Klein, S. Weiß, M. Biebl, J. Pratschke, F. Aigner, Berlin
- 12.36 – 12.40 **Fragen / Diskussion**
- 12.45- 13.45 **Pause – Besuch der Industrieausstellung**

WISSENSCHAFTLICHES PROGRAMM

Freitag, 15. März 2019

Ballsaal

FREIE VORTRÄGE II

Vorsitz: R. Siegel, Berlin
I. Haunold, Wien / Österreich

- 13.45 – 13.53 **Bestimmung der idealen Anastomosenposition durch hyperspektrale Bildgebung**
B. Jansen-Winkeln, N. Holfert, H. Köhler,
C. Chalopin, I. Gockel, Leipzig
- 13.53 – 13.57 **Fragen / Diskussion**
- 13.57 – 14.05 **Rekonstruktion oder Amputation bei tief-sitzenden Adenokarzinomen des unteren Rektumdrittels? Die intraoperative Direktbeurteilung des TME-Präparates durch Fachpathologen im Rahmen einer Operationsunterbrechung vereinfacht die Entscheidungsfindung**
J. Watson, A. Rickenbacher, K. Horisberger,
D. Cabalzar-Wondberg, M. Turina, Zürich / Schweiz
- 14.05 – 14.09 **Fragen / Diskussion**
- 14.09 – 14.17 **Dilatation des Rektumstumpfes bei Hartmann-Situation – Verbesserung der Chancen einer Wiederanschluss-Operation?**
U. Sulkowski, K. Kley-Lambers, J. Weßling, Münster
- 14.17 – 14.21 **Fragen / Diskussion**
- 14.21 – 14.29 **Möglichkeiten der laparoskopischen Peritoneallavage bei Patienten mit dem Typ 2c1 der Divertikelkrankheit**
P. Reznitskiy, P. Yartsev, Moskau / Russland
- 14.29 – 14.33 **Fragen / Diskussion**

WISSENSCHAFTLICHES PROGRAMM

Freitag, 15. März 2019

Ballsaal

**FREIE VORTRÄGE II
(FORTSETZUNG)**

Vorsitz: R. Siegel, Berlin
I. Haunold, Wien / Österreich

- 14.33 – 14.41 **Anorektale Malformationen und Morbus Hirschsprung – Reality Check: Wie gut funktioniert die Transition wirklich?**
M. Malota, S. Hosie, München
- 14.41 – 14.45 **Fragen / Diskussion**
- 14.45 – 14.53 **Fettgewebsnekrosen und granulierendes Fettgewebe perianal und gluteal mit dem Bild eines periproktitischen Abszesses nach intensivem Fahrradfahren**
R. Arnold, U. Soetje, Wiesbaden
- 14.53 – 14.57 **Fragen / Diskussion**



WISSENSCHAFTLICHES PROGRAMM

Freitag, 15. März 2019

Ballsaal

15.00 – 15.45 **SPECIAL LECTURE**

Vorsitz: M.-E. Kreis, Berlin

Lebenslust – über Risiken und Nebenwirkungen der Gesundheit

M. Lütz, Köln



Dr. Manfred Lütz, Jahrgang 1954, verfolgte nach seiner Schulzeit unterschiedliche Interessen: Er studierte Medizin, Philosophie und katholische Theologie. Er schrieb Bücher zu Themen rund um die menschliche Psyche und Gesundheit, wobei hier religiöse Aspekte ebenfalls angesprochen werden. Viele seiner Werke sind inzwischen Bestseller. Neben dieser Tätigkeit arbeitet Dr. Lütz hauptberuflich als Chefarzt im Alexianer-Krankenhaus in Köln-Porz.

Mit freundlicher Unterstützung von
Professor Dr. Gerd Lux, Solingen (Präsident DGK 1992/93)

15.45 – 16.15 **Pause – Besuch der Industrieausstellung**

WISSENSCHAFTLICHES PROGRAMM

Freitag, 15. März 2019

Ballsaal

STOMA

Vorsitz: T. Schiedeck, Ludwigsburg
R. Croner, Magdeburg

- 16.15 – 16.27 **Die ideale Stomaanlage unter schwierigen Bedingungen – wie geht das?**
H. Rosen, Wien/ Österreich
- 16.27 – 16.30 **Diskussion**
- 16.30 – 16.42 **Indikation und OP-Techniken bei parastomal Hernie**
C. Holmer, Berlin
- 16.42 – 16.45 **Diskussion**
- 16.45 – 16.57 **Stenose, Prolaps, Fistel – was tun?**
F. Marusch, Z. Tekin, Potsdam
- 16.57 – 17.00 **Diskussion**
- 17.00 – 17.12 **Das high-output Stoma – Pathophysiologie und Therapie**
E. C. Jehle, Ravensburg
- 17.12 – 17.15 **Diskussion**
- 17.15 – 17.27 **Lebensqualität bei Stomaträgern – wann gut, wann schlecht?**
M. Kasperek, München
- 17.27 – 17.30 **Diskussion**
- 17.30 – 17.42 **Die Reanastomosierungsoperation – Tipps und Tricks**
R. Scherer, Berlin
- 17.42 – 17.45 **Diskussion**
- 17.50 – 18.30 **Mitgliederversammlung DGK**
- 18.30 – 19.10 **Mitgliederversammlung BCD**

Chirurgische Klammernaht,
Innovationen aus Europa



L o c a M e d



Vertrieb innovativer
Medizintechnik



Wir freuen uns auf Ihren Besuch,
Ihr VeriMed Team

Inhaber Friedhelm Stagneth

www.veri-med.de

buero@veri-med.de

Telefon: 0 57 31 - 2 59 03 99

Mobil: 01 51 - 61 21 61 00

WISSENSCHAFTLICHES PROGRAMM

Samstag, 16. März 2019

Ballsaal

**POSTTHERAPEUTISCHE
FOLGEZUSTÄNDE**

Vorsitz: R. Ruppert, München
F. Aigner, Berlin

- 09.00 – 09.15 **Stuhlinkontinenz nach proktologischer Operation: was tun?**
V. Kahlke, Kiel
- 09.15 – 09.20 **Diskussion**
- 09.20 – 09.35 **Persistierende Stuhlinkontinenz nach sakraler Neuromodulation: Welche Möglichkeiten stehen zur Verfügung?**
K. E. Matzel, Erlangen
- 09.35 – 09.40 **Diskussion**
- 09.40 – 09.55 **LARS nach neoadjuvanter Therapie beim Rektumkarzinom: Vermeidungsstrategie und therapeutische Optionen**
O. Schwandner, Regensburg
- 09.55 – 10.00 **Diskussion**
- 10.00 – 10.15 **Radiogene Proktitis nach Bestrahlung im kleinen Becken: Gibt es effektive Therapiemöglichkeiten?**
D. Schilling, Mannheim
- 10.15 – 10.20 **Diskussion**
- 10.20 – 10.35 **Persistierende ODS nach STARR oder Rektopexie: Was ist sinnvoll, was ist möglich?**
M. Kim, Würzburg
- 10.35 – 10.40 **Diskussion**
- 10.40 – 10.55 **Rezidiv-Rektumprolaps: perineale, transanale oder transabdominelle Re-OP?**
E. Berg, Recklinghausen
- 10.55 – 11.00 **Diskussion**
- 11.00 – 11.30 **Pause – Besuch der Industrieausstellung**

WISSENSCHAFTLICHES PROGRAMM

Samstag, 16. März 2019

Ballsaal

PREISTRÄGERSITZUNG

Vorsitz: S. Post, Mannheim
 H. Messmann, Augsburg
 M. E. Kreis, Berlin

- 11.30 – 11.40 **Perirektale Faszien – eine umfassende anatomische Untersuchung unter besonderer Berücksichtigung der zweilamelligen Struktur der parietalen pelvinen Faszie**
 S. Stelzner, Dresden, M. Böttner, Kiel,
 H. Witzigmann, Dresden, T. Wedel, Kiel
- 11.40 – 11.45 **Fragen / Diskussion**
- 11.45 – 11.55 **Koloproktologische Kinderwunschchirurgie – Erfahrungen aus einem überregionalen Endometriosezentrum**
 T. G. Kirchner, G. Tchartchian, Berlin
- 11.55 – 12.00 **Fragen / Diskussion**
- 12.00 – 12.10 **Einfluss von Erkrankungsschwere und Behandlungsmodalität auf die langfristige Lebensqualität von Patienten mit akuter Sigmadivertikulitis: eine Propensity score Analyse**
 M. Sohn, A. Agha, D. Roussos, F. Bloss, I. Ilesalnieks, München
- 12.10 – 12.15 **Fragen / Diskussion**
- 12.15 – 12.25 **Klinische Erfahrung mit dem OTSC® Proctology: eine Multicenter-Analyse**
 S. Blaumeiser, München, J. Lutonsky, Schneeberg,
 M. Maurus, Immenstadt, U. Nitsche, W. Kauer, München
- 12.25 – 12.30 **Fragen / Diskussion**
- 12.30 – 13.10 **Pause – Besuch der Industrieausstellung**

WISSENSCHAFTLICHES PROGRAMM

Samstag, 16. März 2019

Ballsaal

13.10 – 13.15 **PREISVERLEIHUNG**

Vorsitz: S. Post, Mannheim

Jens J. Kirsch-Preis

DGK-Posterpreis

THERAPIE DER ANALEN INKONTINENZ

Vorsitz: D. Bussen, Mannheim

A. Furtwängler, Freiburg

13.15 – 13.27 **Konservative medikamentöse Therapie**

H. J. Krammer, Mannheim

13.27 – 13.32 **Diskussion**13.32 – 13.44 **Möglichkeit und Grenzen von Physiotherapie, E-Stimulation und Biofeedback**

P. Oetting, München

13.44 – 13.49 **Diskussion**13.49 – 14.01 **Sphinkterplastik und Sakrale Neuromodulation**14.01 – 14.06 **Diskussion**14.06 – 14.18 **Ist die dyn.-Grazilisplastik noch eine Option?**

A. Fürst, Regensburg

14.18 – 14.23 **Diskussion**14.23 – 14.35 **Gibt es eine Evidenz für künstliche Schließmuskel und Bulking Agents?**

J. Jongen, Kiel

14.35 – 14.40 **Diskussion**14.40 – 14.52 **Stoma: ultima ratio oder mehr Lebensqualität?**

T. Jacobi, Dresden

14.52 – 14.57 **Diskussion**15.00 – 15.05 **Schlusswort und Verabschiedung**

S. Post, Mannheim

Bei akuter Proctitis ulcerosa

1g bewährte Form

Salofalk® 1g Suppositorien

- + schnelle und nachhaltige Wirkung über 24 h
- + klassische, patientenfreundliche Form
- + kaum größer als Salofalk® 500mg Suppositorien

Salofalk® Granu-Stix® 500mg/1000mg/1,5g/3g; Salofalk® 250mg/500mg/1g magensaftresistente Tabletten; Salofalk® 250mg/500mg/1g Suppositorien; Salofalk® 2g/30ml bzw. 4g/60ml Klysmen; Salofalk® 1g Rektalschaum. Wirkstoff: Mesalazin (5-Aminosalicylsäure). **Zusammensetzung:** 1 Btl. Salofalk® Granu-Stix® 500mg/1000mg/1,5g/3g enthält: Arzneil. wirts. Bestandteile: 500 mg/1000 mg/1,5 g/3 g Mesalazin. Sonstige Bestandteile: Aspartam (E951), Carmellose-Natrium (Ph.Eur.), Citronensäure, hochdisp. Siliciumdioxid, Hypromellose, Magnesiumstearat (Ph.Eur.) (pflanzlich), Methacrylsäure-Methylmethacrylat-Copolymer (1:1) (Ph.Eur.) (MW: ca. 135000) (Eudragit L100), Methylcellulose, mikrok. Cellulose, Polyacrylat-Dispersion 40% (Eudragit NE40D; enthält 2% Nonoxinol 100), Povidon K25, Simeticon, Sorbinsäure (Ph.Eur.), Talkum, Titandioxid (E171), Triethylcitrat, Vanille-Custard-Aroma (enthält Sucrose). 1 Tbl. Salofalk® 250mg/500mg/1g enthält: Arzneil. wirts. Bestandteile: 250 mg/500 mg/1 g Mesalazin. Sonstige Bestandteile: Calciumstearat (Ph.Eur.) (pflanzlich), Eisen(III)-hydroxid-oxid (E172), hochdisp. Siliciumdioxid, Hypromellose, Macrogol 6000, Methacrylsäure-Methylmethacrylat-Copolymer (1:1) (Ph.Eur.) (= Eudragit L), mikrokristalline Cellulose, Povidon K25, Talkum, Titandioxid (E171); zusätzl. Salofalk® 250mg/500mg Tbl.: Basisches Butylmethacrylat-Copolymer (Ph.Eur.) (= Eudragit E), Glycerin, Natriumcarbonat; zusätzl. Salofalk® 500mg/1g Tbl.: Croscarmellose-Natrium; zusätzl. Salofalk® 1g Tbl.: Methacrylsäure-Methylmethacrylat-Copolymer (1:2) (Ph.Eur.). 1 Supp. Salofalk® 250mg/500mg/1g enthält: Arzneil. wirts. Bestandteile: 250 mg/500 mg/1 g Mesalazin. Sonstige Bestandteile: Hartfett; zusätzl. Salofalk® 500mg Supp.: Cetylalkohol (Ph.Eur.), Docusat-Natrium. 1 Klysm Salofalk® 2g/30ml bzw. 4g/60ml enthält: Arzneil. wirts. Bestandteile: 2 g bzw. 4 g Mesalazin. Sonstige Bestandteile: Carborum 35000, Kaliumacetat, Kaliummetabisulfit (Ph.Eur.) (E224), Natriumbenzoat (E211), Natriumdehydrat (Ph.Eur.), ger. Wasser, Xanthangummi. 1 Sprühstoß Salofalk® 1g Rektalschaum enthält: Arzneil. wirts. Bestandteile: 1 g Mesalazin. Sonstige Bestandteile: Cetylstearylalkohol (Ph.Eur.), Natriumdehydrat (Ph.Eur.), Natriummetabisulfit (Ph.Eur.) (E223), Polysorbat 60, Propylenglycol. Treibgase: Propan, Butan, 2-Methylpropan.

Anwendungsgebiete: Salofalk® Granu-Stix® 500mg/1000mg/1,5g/3g: Akutbeh. u. Rezidivprophylaxe Colitis ulcerosa. Salofalk® 250mg/500mg Tbl.: Akutbeh. und Rezidivprophylaxe Colitis ulcerosa. Akutbeh. Morbus Crohn. Salofalk® 1g Tbl.: Akutbeh. milder bis mittelschwerer Colitis ulcerosa. Salofalk® 250mg/500mg/1g Supp.: Akutbeh. (1g: leichter bis mittelschwerer) Colitis ulcerosa, die auf das Rektum beschränkt ist. Zusatzl. Salofalk® 250mg Supp.: Rezidivprophylaxe Colitis ulcerosa. Salofalk® 2g/30ml Klysmen: Akutbeh. leichter bis mittelschwerer entzündl. Erkrank. des Dickdarms (Colitis ulcerosa), die auf das Rektum und Colon sigmoideum beschränkt sind. Salofalk® 4g/60ml Klysmen: Akutbeh. Colitis ulcerosa. Salofalk® 1g Rektalschaum: Beh. von leichter aktiver Colitis ulcerosa des Sigmoideums und Rektums.

Gegenanzeigen: Pat. mit bekannter Überempfindlichkeit gg. den Wirkstoff, Salicylate oder einen der sonstigen Bestandteile, schwere Leber- u. Nierenfunktionsstörungen. **Schwangerschaft und Stillzeit:** Nutzen/Risiko-Abwägung. Zusatzl. Salofalk® Klysmen u. Rektalschaum: Bei empfindlichen Personen (bes. mit Asthma- oder Allergievergeschichte) wegen Gehalt an Sulfat, Natriumbenzoat. **Nebenwirkungen:** Kopfschmerzen, Abdominalschmerzen, Diarrhö, Dyspepsie, Flatulenz, Übelkeit, Erbrechen, akute Pankreatitis, veränderte Leberfunktionsparameter (Transaminasen u. Cholestaseparameter erhöht), veränderte Pankreasenzyme (Lipase und Amylase erhöht), Eosinophilenzahl erhöht. Schwindel, Myo- u. Perikarditis, cholestatische Hepatitis, Lichtempfindlichkeit, Arthralgie, Kraftlosigkeit, Müdigkeit. Blutbildveränderungen (aplastische Anämie, Aggranulozytose, Panzytopenie, Neutropenie, Leukopenie, Thrombozytopenie), Überempfindlichkeitsreaktionen wie allergisches Exanthem, Medikamentenfieber, Lupus-erythematoses-Syndrom, Pankolitis, periphere Neuropathie, allergische u. fibrotische Lungenreaktionen (einschl. Dyspnoe, Husten, Bronchospasmus, Alveolitis, pulmonale Eosinophilie, Lungeninfekt, Pneumonitis), Hepatitis, Alopecie, Myalgie, Nierenfunktionsstörungen einschließlich akuter u. chron. interstitieller Nephritis und Niereninsuffizienz, Oligospermie (reversibel). Zusatzl.: Salofalk® Rektalschaum: Abdominales Spannungsgefühl. Analbeschwerden, Reizung am Verabreichungsort, schmerzhafter Stuhl drang. Salofalk® 1g Supp.: Verstopfung. **Packungsgrößen:** Salofalk® Granu-Stix® 500mg: 50 Btl. (N1), 100 Btl. (N2), 300 Btl. (N3); Salofalk® Granu-Stix® 1000mg: 50 Btl. (N1), 100 Btl. (N2), 150 Btl. (N3); Salofalk® Granu-Stix® 1,5g: 35 Btl. (N1), 100 Btl. (N2); Salofalk® Granu-Stix® 3g: 20 Btl. (N1), 50 Btl. (N2), 100 Btl. (N3). Salofalk® 250mg Tbl.: 120 Btl. (N1), 200 Btl. (N2), 400 Btl. (N3); Salofalk® 500mg Tbl.: 50 Btl. (N1), 100 Btl. (N2), 300 Btl. (N3); Salofalk® 1g Tbl.: 100 Btl. (N1), 100 Btl. (N2), 150 Btl. (N3). Salofalk® 250mg Supp.: 10 Supp. (N1), 30 Supp. (N2), 120 Supp. (N3); Salofalk® 500mg Supp.: 10 Supp. (N1), 30 Supp. (N2), 120 Supp. (N3); Salofalk® 1g Supp.: 10 Supp. (N1), 30 Supp. (N2), 90 Supp. (N3). Salofalk® 2g/30ml Klysmen: 7 Klys. (N1), 21 Klys. (N2); Salofalk® 4g/60ml Klysmen: 7 Klys. (N1), 21 Klys. (N2). Salofalk® 1g Rektalschaum: 1 Dose (N1), 4 Dosen (N3). Verschreibungspflichtig.

Stand: 10/2018

DR. FALK PHARMA GmbH
Leinenweberstr. 5
79108 Freiburg
Germany

www.dr.falkpharma.de

SEMINARE

Donnerstag, 14. März 2019

SEMINARE

Salon van Gogh

EBSQ-SEMINAR – TEIL 1

Vorsitz: K. E. Matzel, Erlangen
M. E. Kreis, Berlin

- 09.00 – 09.10 **Begrüßung**
K. E. Matzel, Erlangen
- 09.10 – 09.20 **EBSQ Konzept / Prüfung**
K. E. Matzel, Erlangen
- 09.20 – 09.50 **Hämorrhoiden – Standards und kritische Bewertung neuer Verfahren**
A. Herold, Mannheim
- 09.50 – 10.00 **Fragen / Diskussion**
- 10.00 – 10.30 **Anale Inkontinenz**
K. E. Matzel, Erlangen
- 10.30 – 10.40 **Fragen / Diskussion**
- 10.40 – 11.10 **Abszeß, Fistel und Fissur bei CED – was gibt es zu beachten?**
O. Schwandner, Regensburg
- 11.10 – 11.20 **Fragen / Diskussion**
- 11.20 – 11.50 **Obstipation, Entleerungsstörung, Prolaps – Diagnostik und Therapie**
D. Hahnloser, Lausanne / Schweiz
- 11.50 – 12.00 **Fragen / Diskussion**
- 12.00 – 13.00 **Mittagspause**



SEMINARE

Donnerstag, 14. März 2019

Salon van Gogh

SEMINARE

EBSQ-SEMINAR – TEIL 1 (FORTSETZUNG)

Vorsitz: H. Rosen, Wien / Österreich
A. J. Kroesen, Köln

- 13.00 – 13.30 **Bildershow und mehr: perianale Erkrankungen und Dermatosen**
R. Ruppert, München
- 13.30 – 13.40 **Fragen / Diskussion**
- 13.40 – 14.10 **Chirurgische Therapie des Morbus Crohn**
A. J. Kroesen, Köln
- 13.40 – 14.10 **Fragen / Diskussion**
- 14.20 – 14.50 **Chirurgische Therapie der Colitis ulcerosa**
P. Kienle, Mannheim
- 14.50 – 15.00 **Fragen / Diskussion**
- 15.00 – 15.20 **Pause**
- 15.20 – 15.50 **Therapie der schweren Clostridien-Enterocolitis**
T. Seufferlein, Ulm
- 15.50 – 16.00 **Fragen / Diskussion**
- 16.00 – 16.45 **Statistische Grundkenntnisse für den Koloproktologen**
A. Crispin, München
- 16.45 – 17.00 **Fragen / Diskussion**
- 17.00 – 17.15 **Ausgabe der Literaturarbeit / Anleitung zum Lesen der Arbeit**
M. E. Kreis, Berlin

Die genaue Erläuterung zum EBSQ-Seminar finden Sie unter
<http://www.koloproktologie.org/ebsq.html>

SEMINARE

Donnerstag, 14. März 2019

Salon Cézanne

SEMINARE

KOLOPROKTOLOGISCHER GRUNDKURS

Vorsitz: M. Stoll, Hannover
T. Jacobi, Dresden

- 09.00 – 09.05 **Begrüßung**
B. Strittmatter, Freiburg
- 09.05 – 09.30 **Anatomie, Physiologie**
D. Tübergen, Münster
- 09.30 – 10.00 **Anamnese und Untersuchung**
G. Kolbert, Hannover
- 10.00 – 10.30 **Dermatologische Erkrankungen**
C. Breittkopf, Münster
- 10.30 – 10.45 **Pause**
- 10.45 – 11.15 **Differentialdiagnose „Hämorrhoiden“**
J. Jongen, Kiel
- 11.15 – 11.45 **Hämorrhoiden – Therapie**
A. Furtwängler, Freiburg
- 11.45 – 12.15 **Analfissur**
D. Bussen, Mannheim
- 12.15 – 13.00 **Mittagspause**
- 13.00 – 13.30 **Proktitis**
M. Schmidt-Lauber, Oldenburg
- 13.30 – 14.00 **Abszess und Fistel**
C. Tamme, Hannover
- 14.00 – 14.30 **Funktionelle Störungen**
M. Stoll, Hannover
- 14.30 – 14.45 **Pause**
- 14.45 – 15.15 **AIN und Analkarzinom**
G. Weyandt, Bayreuth
- 15.15 – 15.45 **Rektum-Karzinom**
T. Jacobi, Dresden
- 15.45 – 17.00 **Kolloquium**

Donnerstag, 14. März 2019

Salon Chagall

SEMINARE

10.00 – 17.00 **ANOREKTALE ENDOSONOGRAPHIE
UND BECKENBODENSONOGRAPHIE IN
2D- UND 3D-TECHNIK – INDIKATION
UND INTERPRETATION**

Vorsitz: M. Kowallik, Köln
T. Kuruc, Wuppertal
A. P. Wieczorek, Lublin / Polen
J. Paede, Quickborn

Die anorektale Endosonographie ist eine wertvolle Untersuchungstechnik in der Koloproktologie. Etabliert wurde die Methode ursprünglich als Stagingverfahren für die lokale Beurteilung von Rektumtumoren. Darüber hinaus liefert sie wertvolle Zusatzinformationen bei einer Vielzahl von anderen bös- und gutartigen Erkrankungen des Anorektums und auch des kleinen Beckens.

Zudem kann die Endosonographie zur differenzierten Diagnostik von Funktionsstörungen im Bereich des Beckenbodens eingesetzt werden. Der Kurs richtet sich insbesondere an Kollegen, die bereits mehr oder weniger umfangreich Erfahrung mit dieser Untersuchungsmethode gesammelt haben. Dem Anfänger bietet das Curriculum einen guten und profunden Einblick in die Möglichkeiten der 2D und 3D Endosonographie für den Bereich Beckenboden.

Der Kurs soll einen interdisziplinären Charakter haben, sodass konservativ und operativ tätige Kollegen davon profitieren können.

Besonderer Fokus wird auf den klinischen Bezug gelegt und weniger auf die Darstellung wissenschaftlicher Daten. Anhand von zahlreichen Beispielen, Videopräsentationen und Übungen sollen Befunde interaktiv dargestellt sowie Tipps und Tricks vermittelt werden. Die Teilnehmer bekommen die Gelegenheit, mit bereitgestellten Ultraschallscannern zu arbeiten, um diese Technik kennenzulernen.

Begrüßung und Einführung: M. Kowallik, Köln

10.00 – 12.00 **ANUS UND REKTUM**

Grundlagen Ultraschall, Wichtiges für die Praxis

J. Paede, BK medical

Topographische und sonographische Anatomie
M. Kowallik, Köln

Anorektum und Sphinkter (Abszess, Fistel, Tumor, Inkontinenz)

T. Kuruc, Wuppertal; M. Kowallik, Köln

12.00 – 13.00 **Mittagspause**

SEMINARE

Donnerstag, 14. März 2019

SEMINARE

Salon Chagall

10.00 – 17.00 **ANOREKTALE ENDOSONOGRAPHIE
UND BECKENBODENSONOGRAPHIE IN
2D- UND 3D-TECHNIK – INDIKATION
UND INTERPRETATION (FORTSETZUNG)**

13.00 – 17.00 **BECKENBODEN**

Vorderes und mittleres Kompartiment

A.P. Wieczorek, Lublin/Polen (Englisch)

Verschiedene Zugangsmöglichkeiten

M. Kowallik, Köln

Normale Anatomie / Pathologie

T. Kuruc, Wuppertal

Rektocelen

T. Kuruc, Wuppertal

Zystocelen + Enterozelen

M. Kowallik, Köln

Messungen am Beckenboden

M. Kowallik, Köln

Pause

Intussuszeption

T. Kuruc, Wuppertal

Beckenbodeninsuffizienz

M. Kowallik, Köln

**Befunde und Videopräsentation
(an Einzelbeispielen)**

T. Kuruc, Wuppertal; M. Kowallik, Köln

Mit freundlicher Unterstützung von

bk medical 

Donnerstag, 14. März 2019

Salon Rumford

10.00 – 16.00 **SKILLS LAB: TRANSANALE,
MINIMAL INVASIVE CHIRURGIE
(FÜR FORTGESCHRITTENE)**

Vorsitz: F. Aigner, Berlin
A. Rink, Leverkusen
W. Kneist, Mainz

SEMINARE

In den vergangenen Jahren hat sich die Koloproktologie insbesondere technisch enorm weiterentwickelt und es haben sich völlig neue Zugangswege eröffnet. So hat sich die transanale totale mesorektale Exzision in den Händen von Spezialisten ganz rasant in die klinische Praxis integriert.

Dieser Kurs bietet die Möglichkeit, sich die neuen Techniken der TAMIS, TaTME, TEO und TEM et al. unter Anleitung von Experten in einem eintägigen Kurs zu erarbeiten und so für die Anforderungen der Zukunft gut gewappnet zu sein.

Der Kurs beinhaltet eine theoretische Unterweisung und alle praktischen Details über den sicheren und effektiven Einsatz des transanal Zugangs zur lokalen Exzision von gut- und bösartigen Läsionen sowie zur TME. Dieser Intensivkurs für 16 Teilnehmer bietet sich idealerweise für Op-Teams an, für Viszeralchirurgen mit Expertise auf dem Gebiet der minimal-invasiven Chirurgie (konventionell laparoskopische und/oder Single-Incision-Techniken), die im Idealfall ebenso erfahren in der transanal Chirurgie sind.

Übungs-Inhalte:

1. Transanale Exzision von Polypen mit Darmnaht
2. Zirkuläre Tabaksbeutelnaht
3. Perianale Stapleranastomose, zirkuläre Rektummobilisation

SEMINARE

Donnerstag, 14. März 2019

SEMINARE

10.00 – 16.00

Salon Rumford

SKILLS LAB: TRANSANALE, MINIMAL INVASIVE CHIRURGIE (FÜR FORTGESCHRITTENE) (FORTSETZUNG)

Integrierte Vorträge:

TaTME – eine Nutzen-Risiko-Analyse

A. Fürst, Regensburg

Technische Voraussetzungen für den transanal- nalen Zugang und Einführung in das Skills- Lab

A. Rink, Leverkusen, F. Aigner, Berlin

Transanale Resektion von benignen Läsionen und T1 Karzinomen

J. Baral, Karlsruhe

Transanale TME (TaTME) – Step-by-step approach

W. Kneist, Mainz

Pitfalls der TaTME

A. Rink, Leverkusen, F. Aigner, Berlin

Folgenden Firmen danken wir für die Bereitstellung
der Geräte / Materialien:



SEMINARE

Donnerstag, 14. März 2019

Salon Picasso / Dali

SEMINARE

14.00 – 17.00 **KOLOPROKTOLOGISCHER AUFBAUKURS:
DER NOTFALLPATIENT IN DER PRAXIS:
RATIONELLES VORGEHEN ANHAND VON
KASUISTIKEN**

Vorsitz: B. Strittmatter, Freiburg
G. Osterholzer, München

14.00 – 14.10 **Akute perianale Dermatitis**
J. Kirsch, Mannheim

14.10 – 14.25 **Akute Schmerzen**
F. Hemminger, München

14.25 – 14.40 **Stuhilverhalt**
T. Plettner, Halle

14.40 – 14.55 **Perianale Blutung**
C. Schmidt, Essen

14.55 – 15.05 **Akuter Rektumtumor**
A. Furtwängler, Freiburg

15.05 – 15.25 **Pause**

15.25 – 15.35 **Fieberhafter Infekt**
C. Tamme, Hannover

15.35 – 15.50 **Proktitis**
P. Oetting, München

15.50 – 16.00 **Corpus alienum**
H.-U. Dorn, Zschopau

16.00 – 16.10 **Nachblutung nach OP**
T. Martin, Dresden

16.10 – 16.25 **Sepsis**
S. Petersen, Hamburg

16.25 – 16.35 **Inkarzeration**
T. Laubert, Kiel

16.35 – 16.55 **Akute Diarrhoe**
D. Sterzing, Berlin

SEMINARE

Donnerstag, 14. März 2019

SEMINARE

Ballsaal C

14.00 – 17.00 **GASTROENTEROLOGIE-UPDATE
FÜR KOLOPROKTOLOGEN**

Vorsitz: H. J. Krammer, Mannheim
M. Schmidt-Lauber, Oldenburg
R. Ehehalt, Heidelberg

14.00 – 14.45 **Entzündliche Darmerkrankungen**

- Colitis ulcerosa
 - M. Crohn
 - Proktitis
 - Mesalazin-Glukokortikoide
 - Immunsuppression / Antikörper
 - Komplikationen
- R. Ehehalt, Heidelberg

14.55 – 15.40 **Funktionelle Darmerkrankungen und
Ernährungsmedizin**

- Reizdarm
 - Nahrungsmittelunverträglichkeiten
 - Entleerungsstörungen
 - Darmflora und Probiotika
- H. J. Krammer, Mannheim

15.50 – 16.05 **Pause**

16.05 – 17.00 **Endoskopie**

- Lavage
 - Sedierung
 - Chromoendoskopie
 - Polypektomie und Management
- M. Schmidt-Lauber, Oldenburg

SEMINARE

Donnerstag, 14. März 2019

Ballsaal A

14.00 – 17.00 **PROKTOLOGISCHE DERMATOLOGIE**

Vorsitz: B. H. Lenhard, Heidelberg
C. Breitkopf, Münster

14.00 – 15.30 **Klinik, Differentialdiagnostik und Therapie
von proktologisch-dermatologischen Erkran-
kungen anhand von Fallbeispielen**

15.30 – 15.45 **Pause**

15.45 – 17.00 **Klinik, Differentialdiagnostik und Therapie
von proktologisch-dermatologischen Erkran-
kungen anhand von Fallbeispielen**

SEMINARE



SEMINARE

Donnerstag, 14. März 2019

Salon Rénoir

SEMINARE

14.00 – 17.00 **NEUROMODULATION**

Vorsitz: K. E. Matzel, Erlangen
O. Schwandner, Regensburg
F.-H. Hetzer, Uznach/Schweiz

14.00 – 14.30 **Sakrale Neuromodulation: Indikationen, Behandlungspfad und Versorgungsrealität**
O. Schwandner, Regensburg

14.45 – 15.15 **Evidenz, Technik und Fehlervermeidung: Lassen sich die Ergebnisse verbessern?**
K. E. Matzel, Erlangen

15.30 – 15.45 **Kaffeepause**

15.45 – 16.15 **Alternativen zur SNS – tibiale Stimulation, Pudendusstimulation, Sphinkterersatz**
F.-H. Hetzer, Uznach/Schweiz

16.30 – 17.00 **Interaktive Diskussion mit Fallbeispielen**

SEMINARE

Donnerstag, 14. März 2019

Salon Matisse

SEMINARE

- 14.00 – 17.00 **KOLOREKTALES KARZINOM
CHIRURGISCHE ONKOLOGIE
„BIN ICH FÜR DIE TUMOR-
KONFERENZ GERÜSTET?“**
Vorsitz: T. Schiedeck, Ludwigsburg
W. Hohenberger, Erlangen
- 14.00 – 14.20 **Bildgebung: Anforderungen und Probleme**
A. Schmid, Erlangen
- 14.30 – 14.50 **Anforderungen an die chirurgische Expertise:
Was muss der Chirurg wissen?**
S. Benz, Böblingen
- 15.00 – 15.20 **Leitliniengerechte Therapie im Regelfall**
M. Ebert, Mannheim
- 15.45 – 16.05 **Differenzierte Therapie bei Fernmetastasen
und fortgeschrittenem Primärtumor**
R. Fietkau, Erlangen
- 16.15 – 17.00 **Fallvorstellungen**
H. Golcher, Erlangen



SEMINARE

Freitag, 15. März 2019

Salon Renoir

SEMINARE

08.30 – 11.45 **EBSQ-SEMINAR – TEIL 2**

Vorsitz: R. Croner, Magdeburg
B. Teleky, Wien / Österreich

08.30 – 09.10 **Rektumkarzinom – was man wissen muss!**

M. E. Kreis, Berlin

09.10 – 09.20 **Fragen / Diskussion**

09.20 – 10.00 **Therapiestandards beim Kolonkarzinom**

R. Croner, Magdeburg

10.00 – 10.10 **Fragen / Diskussion**

10.10 – 10.30 **Management der akuten Sigmadivertikulitis –
state of the art**

C. Holmer, Berlin

10.30 – 10.40 **Fragen / Diskussion**

10.40 – 11.00 **Komplikationsmanagement nach kolorektalen
Operationen**

F. Aigner, Berlin

11.00 – 11.10 **Fragen / Diskussion**

11.10 – 11.30 **Besprechung der Literaturarbeit**

M. E. Kreis, Berlin

11.30 – 11.45 **Verabschiedung / Feedback**

K. E. Matzel, Erlangen

Die genaue Erläuterung zum EBSQ-Seminar finden Sie unter
<http://www.koloproktologie.org/ebsq.html>

SEMINARE

Samstag, 16. März 2019

Salon Cézanne

11.15 – 12.45 **BERUFSPOLITISCHES SEMINAR**

Vorsitz: B. Strittmatter, Freiburg
G. Osterholzer, München

11.15 – 12.00 **Abgabe-Erwerb Kassenzulassung –
Vorgehensweise und aktuelle Entwicklungen**
S. Haniffa, München

12.00 – 12.45 **Kooperationsverträge mit dem Krankenhaus
als Niedergelassener**
R. Jungbecker, Freiburg

Nur für Mitglieder des BCDs
Anmeldung erforderlich!

SEMINARE



Donnerstag, 14. März 2019

Ballsaal B

WISSENSWERTES „RUND UMS STOMA UND WUNDMANAGEMENT“

Vorsitz: E. C. Jehle, Ravensburg
E. Grohmann, Bonn

- 09.30 – 09.35 **Begrüßung**
A. Fürst, Regensburg
- 09.35 – 09.55 **Warum ist die Pflege und Therapie der peristomalen Haut so schwierig?**
C. Breitzkopf, Münster
- 10.00 – 10.25 **Peristomale Fisteln – wie manage ich die Stomaversorgung?**
S. Krah, Essen
- 10.30 – 10.55 **Präoperative Information bei geplanter Stomaanlage – Erfahrungen der ILCO im Krankenhaus**
K. Knaack, Neustadt
- 11.00 – 11.30 **Pause – Besuch der Industrieausstellung**
- 11.30 – 11.55 **Der Stomapatient wird aus der Klinik entlassen – wie organisiere ich die Stomaversorgung zu Hause?**
W. Droste, Selm
- 12.00 – 12.25 **Probleme und Unterstützung bei der Stomaversorgung – Ergebnisse der ILCO-Befragung**
M. Hass, Bonn
- 12.30 – 13.30 **Mittagspause – Besuch der Industrieausstellung**

Donnerstag, 14. März 2019

Ballsaal B

PFLEGE-
SYMPOSIUM

WISSENSWERTES „RUND UMS STOMA UND WUNDMANAGEMENT“ (FORTSETZUNG)

Vorsitz: S. Petersen, Hamburg
W. Droste, Selm

- 13.30 – 13.55 **Optimale Stoma-Anlage – Vermeidung von
Komplikationen und parastomalen Hernien**
J. Gröne, Bremen
- 14.00 – 14.25 **Das schwierige Stoma – wie kann der Plasti-
sche Chirurg helfen?**
P. Lamby, Regensburg
- 14.30 – 14.55 **Vacuum-Therapie am Abdomen**
N. N., N.
- 15.00 – 15.25 **30 Jahre „Modernes“ Wundmanagement –
welche Schwachstellen gibt es nach wie vor?**
G. Deutschle-Coerper, Nürnberg
- 15.30 – 15.55 **Körperliche Aktivität nach Stoma-Anlage,
gezieltes körperliches Training bei Stoma-
Trägern**
C. Limpert, Sprendlingen
- 16.00 – 16.30 **Zusammenfassung**
E. C. Jehle, Ravensburg

Für das Pflegesymposium werden **6 Punkte** entsprechend den
Richtlinien zur Registrierung beruflich Pflegender (regbp)
vergeben. Als Nachweis gilt Programm und Teilnahmebe-
scheinigung oder Eintrag in das Nachweisheft. Registrierung
für beruflich Pflegende: www.regbp.de



Des Weiteren ist das Pflegesymposium mit **5 Punkten** bei der
Fachgesellschaft Stoma, Kontinenz und Wunde e.V.
(FgSKW) zertifiziert.



*Zertifizierung StomaKontinenzWunde
Fachgesellschaft Stoma, Kontinenz und Wunde e.V.*

Freitag, 15. März 2019

Salon Sapporo (15. OG)

KRANKHEITSLEHRE

Vorsitz: D. Bussen, Mannheim

09.30 – 09.45 **Begrüßung**

D. Bussen, Mannheim

09.45 – 10.15 **Anatomie und Physiologie**

D. Bussen, Mannheim

10.15 – 10.45 **Hämorrhoidalleiden**

V. Kahlke, Kiel

10.45 – 11.15 **Kaffeepause**

Vorsitz: C. Tamme, Hannover

11.15 – 11.45 **Analfissur**

P. Oetting, München

11.45 – 12.15 **Analfistel**

V. Kahlke, Kiel

12.15 – 12.45 **Inkontinenz**

D. Bussen, Mannheim

12.45 – 13.30 **Mittagspause**



SEMINAR FÜR MEDIZINISCHE FACHANGESTELLTE – Teil I

Freitag, 15. März 2019

Salon Sapporo (15. OG)

MANAGEMENT

Vorsitz: A. Furtwängler, Freiburg

13.30 – 13.45 **Notfall oder Elektivtermin?**

C. Kirchgäßner, Mannheim

13.45 – 14.30 **Hygiene in der proktologischen Praxis**

E. Tabori, Freiburg

14.30 – 15.00 **Kaffeepause**

Vorsitz: V. Kahlke, Kiel

15.00 – 15.30 **Schadensprävention in der Endoskopie**

F. Sauer, Willich

15.30 – 17.00 **Kommunikation mit System**

S. Rombock, O. Keifert, Bernstadt

17.00 – 17.05 **Verabschiedung**

V. Kahlke, Kiel

Teil II folgt wieder 2020 im Rahmen des Kongresses!

SEMINAR FÜR MFAS



WORKSHOP

Donnerstag, 14. März 2019

Salon Monet

17.00 – 18.00

TRANSANALE IRRIGATION – AUFWAND UND NUTZEN!

U. Papenkordt, Hamburg

Eine planbare und regelmäßige Darmentleerung ist für diese Patientengruppe wichtig, um aktiv am Leben teilzunehmen. Die transanale Irrigation stellt hier eine intelligente Weiterentwicklung des Einlaufes dar und ermöglicht es den Betroffenen, die Stuhlentleerung kontrolliert und planbar, ohne fremde Hilfe, auf der Toilette durchzuführen.

Doch wie hoch ist der Aufwand für Patienten und Therapeuten, die transanale Irrigation effektiv und konsequent durchführen zu können?

Die transanale Irrigation ist ein nebenwirkungsfreies Verfahren, das außer Wasser keine weiteren Zusätze erfordert. Zugleich bedarf es einer Einweisung durch qualifiziertes Fachpersonal und eine gute Motivationslage des Patienten.

In diesem Workshop möchten wir einen Überblick über den Nutzen ebenso wie über Herausforderungen bei der Anleitung geben.

Inhalte des Workshops:

- Einflüsse und Faktoren für Darmfunktionsstörungen
- Prävalenzen für Darmfunktionsstörungen
- Indikationen sowie Kontraindikationen für eine transanale Irrigation
- Funktionsweise, praktische Tipps und Hilfestellungen zur Abrechnung der transanal Irrigation

Dieser Workshop wird durch die Firma **Coloplast GmbH** ausgerichtet.



Coloplast

SATELLITENSYMPOSIEN

Donnerstag, 14. März 2019

Ballsaal B

SATELLITEN-
SYMPOSIUM

- 17.30 – 19.30 **KONTROVERSEN UND AKTUELLE TRENDS**
Vorsitz: E. Berg, Recklinghausen
T. Schwandner, Lich
- 17.30 – 17.50 **Risikofaktor Anastomoseninsuffizienz – eine ökonomische Betrachtung**
S. Kersting, Erlangen
- 18.00 – 18.20 **Sexualität und Funktionalität nach kolorektalen Eingriffen**
L. Ucsnik, Wien/Österreich
- 18.30 – 18.50 **Netze im kleinen Becken – wo stehen wir?**
T. Schwandner, Lich
- 19.00 – 19.20 **Hyperspektral Imaging – Ausblick auf eine neue Technologie**
B. Jansen-Winkeln, Leipzig

Dieses Satellitensymposium wird organisiert durch

ETHICON

PART OF THE JOHNSON-JOHNSON FAMILY OF COMPANIES

Shaping
the future
of surgery

COOK

MEDICAL

SATELLITENSYMPOSIEN

Donnerstag, 14. März 2019

SATELLITEN- SYMPOSIUM

Ballsaal C

- 17.30 – 19.30 **PROKTOLOGIE FÜR DIE PRAXIS**
Vorsitz: B. H. Lenhard, Heidelberg
- 17.30 – 18.00 **Manifestation von chronisch-entzündlichen Darmerkrankungen im Anorektum und deren konservative Behandlung**
H. J. Krammer, Mannheim
- 18.00 – 18.30 **Die häufigsten Erkrankungen in der proktologischen Praxis und deren konservative Behandlung**
N. Krakow, Heidelberg
- 18.30 – 19.00 **Minimal invasive Operationsmethoden in der Proktologie – aktueller Stand**
S. Farke, Berlin
- 19.00 – 19.30 **Anale Veränderungen bei sexuell übertragbaren Infektionen (STI)**
B. H. Lenhard, Heidelberg

Dieses Satellitensymposium wird organisiert durch



Donnerstag, 14. März 2019

Salon Picasso / Dali

SATELLITEN-
SYMPOSIUM

17.30 – 19.00 **STAMMZELLTHERAPIE FÜR
KOMPLEXE PERIANALE FISTELN
BEI MORBUS CROHN**

Vorsitz: P. Kienle, Mannheim
R. Atreya, Erlangen

**I. Stammzelltherapie in interdisziplinärer
Kooperation von Gastroenterologie und
Chirurgie**

17.30 – 17.55 **Grundlagen der Stammzelltherapie:
Historie, Daten, klinische Notwendigkeit**
R. Atreya, Erlangen

17.55 – 18.20 **Rahmenbedingungen und Anwendung:
Algorithmen, Zulassung, Applikation**
P. Kienle, Mannheim

II. Erste Erfahrungsberichte aus dem OP

18.20 – 18.40 **Kasuistik I**

18.40 – 19.00 **Kasuistik II**

Dieses Satellitensymposium wird organisiert durch



POSTERSITZUNGEN

Freitag, 15. März 2019

Salon Rumford

11.40 – 12.30 **POSTERSITZUNG I**

Vorsitz: C. Gingert, Winterthur / Schweiz
S. Farke, Berlin

11.40 – 11.46 **Handnaht v. Stapler-Anastomose – Hyper- P1-1 spektralbetrachtung der Perfusion**

B. Jansen-Winkeln, J. P. Takoh, C. Chalopin,
I. Gockel, H. Köhler, Leipzig

11.46 – 11.52 **Fragen / Diskussion**

11.52 – 11.58 **Etablierung der Kono-S-Anastomose als P1-2 Standard für intestinale Anastomosen bei Morbus Crohn**

R. Siegel, C. Paasch, D. Kappelmayer, Berlin

11.58 – 12.04 **Fragen / Diskussion**

12.04 – 12.10 **Einfluss der präoperativen Entzündungs- P1-3 schwere und des histologischen Entzün- dungsgrades im Operationspräparat nach elektiver Sigmaresektion auf die Lebensquali- tät bei Patienten mit Sigmadivertikulitis**

M. Sohn, A. Agha, D. Roussos, F. Bloss,
I. Iesalnieks, München

12.10 – 12.16 **Fragen / Diskussion**

12.16 – 12.22 **Ergebnisse der Re-Pouchanlagen bei Pouch- P1-4 versagen nach restaurativer Proctokolek- tomie**

B. Jansen-Winkeln, I. Gockel, Leipzig

12.22 – 12.28 **Fragen / Diskussion**

POSTER

POSTERSITZUNGEN

Freitag, 15. März 2019

Salon Rumford

13.45 – 15.00 POSTERSITZUNG II

Vorsitz: W. E. Thasler, München
M. Keller, München

13.45 – 13.51 **P2-1** **Experience in the treatment of patients with colonic obstruction in the context of an emergency hospital**

P. Yartsev, B. Tsuleiskiri, Moskow / Russland

13.51 – 13.57 **Fragen / Diskussion**

13.57 – 14.03 **P2-2** **Klinischer Behandlungspfad zur Stuhl-inkontinenz – Ergebnisse in einem 7-Jahres Follow-up**

J. Buhr, M. Hoffmann, E. Allemeyer, Münster

14.03 – 14.09 **Fragen / Diskussion**

14.09 – 14.15 **P2-3** **Verschluss transsphinkterärer Analfisteln durch Laser (Filac™)**

A. Wolicki, M. Senkal, T. Deska, Witten

14.15 – 14.21 **Fragen / Diskussion**

14.21 – 14.27 **P2-4** **Ist eine sonographische objektive Messung am Beckenboden möglich? – Neue Technik zu Messung am Beckenboden**

M. Kowallik, Köln, P. Prohm, T. Kuruc, Wuppertal,
J. Pilat, Lublin / Polen, M.C. Lo Nigro, E.C. Bästlein,
J.H. Hofer, A. Schmidt, Köln

14.27 – 14.33 **Fragen / Diskussion**

14.33 – 14.39 **P2-5** **Athermische Fissurektomie mit plastischem primären Wundverschluß bei der Chronischen Analfissur – Vorstellung einer neuen Technik**

F. Pakravan, C. Helmes, S. Ganzer, I. Aldinger,
Düsseldorf

14.39 – 14.45 **Fragen / Diskussion**

14.45 – 14.51 **P2-6** **Unklare seit Jahren persistierende perianale Hautveränderungen bei einem 33-jährigen Flüchtling aus Syrien**

G. Weyandt, C. Feichter, Bayreuth

14.51 – 14.57 **Fragen / Diskussion**

POSTER

POSTERSITZUNGEN

Freitag, 15. März 2019

Foyer Cézanne / van Gogh

11.40 – 12.30 **POSTERSITZUNG III**

Vorsitz: S. Stelzner, Dresden
D. Doll, Vechta

11.40 – 11.46 **P3-1** **Chirurgische Entscheidungsfindung bei einem Hochrisiko Patienten mit metastasiertem Kolonkarzinom. Ein Fallbericht.**

A. Al Dhaheri, K. Kessler, M. Al Numairy,
Al Ain / Vereinigte Arabische Emirate

11.46 – 11.52 **Fragen / Diskussion**

11.52 – 11.58 **P3-2** **Plugtechnik beim Pilonidalsinus: alternativer, minimal invasiver Therapieansatz in 2 Fallberichten**

J.-I. Eckenstein, M. Berger, Hartmannsdorf

11.58 – 12.04 **Fragen / Diskussion**

12.04 – 12.10 **P3-3** **AC-Therapie beim komplizierten Pilonidalabszess bei Jugendlichen – eine Fallserie**

V. Lohse, V. Schellerer, M. Besendörfer, Erlangen

12.10 – 12.16 **Fragen / Diskussion**

12.16 – 12.22 **P3-4** **Minimal invasive Sanierung eines pelvinen Sinus pilonidalis bei 15 cm ab cutis**

A. Noorah, M. Kantowski, E. Bellon, T. Rösch,
Hamburg

12.22 – 12.28 **Fragen / Diskussion**

POSTER

POSTERSITZUNGEN

Freitag, 15. März 2019

Foyer Cézanne / van Gogh

13.45 – 15.00 **POSTERSITZUNG IV**

Vorsitz: M. Roblick, Hannover
T. Laubert, Kiel

13.45 – 13.51 **P4-1** **Laparoskopisch assistierte endoskopische Polypektomie – ist der Aufwand gerechtfertigt?**

F. Pakravan, C. Helmes, S. Ganzera, I. Alldinger, Düsseldorf

13.51 – 13.57 **Fragen / Diskussion**

13.57 – 14.03 **P4-2** **Endoskopische Vakuumtherapie mit anschließend Selbstbougieierung wegen schwerer Stenose**

M. Kantowski, Hamburg

14.03 – 14.09 **Fragen / Diskussion**

14.09 – 14.15 **P4-3** **Endoskopische Vakuumtherapie am unteren GIT ohne Stoma**

M. Kantowski, Hamburg

14.15 – 14.21 **Fragen / Diskussion**

14.21 – 14.27 **P4-4** **Operationstechnik einer coccygealen Hernie**

A. Wolicki, M. Senkal, Witten, N. Albayrak, L. Aslanyan, Herne, T. Deska, Witten

14.27 – 14.33 **Fragen / Diskussion**

14.33 – 14.39 **P4-5** **Buschke-Löwenstein-Tumore (BLT) unter Immunsuppression nach Nierentransplantation**

J. Brandt, Mannheim, U. Jahnke-Nückles, E.-M. Stang, A. Furtwängler, Freiburg

14.39 – 14.45 **Fragen / Diskussion**

14.45 – 14.51 **P4-6** **Die Crohn Fistel – Fallberichte**

M. Putzbach, N. Weigert, J. Kleeff, Halle

14.51 – 14.57 **Fragen / Diskussion**

POSTER

KONGRESS-APP

Eine kostenfreie, offizielle Kongress-App erleichtert Ihnen den Kongressbesuch und die persönliche Programmauswahl.

Sie finden den 45. Deutschen Koloproktologen Kongress in der Multi-Kongress-App „SynopticCon“. Installieren Sie zunächst „SynopticCon“ aus Google Play oder iTunes. Der 45. Deutsche Koloproktologen Kongress ist dann unter den aktuellen Kongressen aufgelistet. Nach dem Herunterladen aus der Liste haben Sie das Kongressprogramm wie gewohnt auch offline auf Ihrem Smartphone; zusätzlich können Sie den Kongress, aber auch sämtliche Sitzungen und Vorträge direkt in der App evaluieren.

GooglePlay



iTunes



Mit freundlicher Unterstützung von

ETHICON | Shaping
the future
of surgery
PART OF THE JOHNSON & JOHNSON FAMILY OF COMPANIES

RAHMENPROGRAMM

BAYERISCHER ABEND

Freitag, 15. März 2019

Beginn: 20.00 Uhr

Adresse:

Paulaner Bräuhaus

Kapuzinerplatz 5

80337 München



PAULANER BRÄUHAUS
München

DGK FUN RUN 2019*

Samstag, 16. März 2019

um 7.00 Uhr am Eingang des
Hilton Munich Park Hotels.

Jeder, der Lust zum Mitlaufen hat,
ist zu einer lockeren Runde durch
den Englischen Garten herzlich
willkommen.

Anmeldung per E-Mail: info@koloproktologie.org



FÜHRUNG

„NEUE RÄUME IN DER ALTEN PINAKOTHEK“

Samstag, 16. März 2019

Beginn: 16.00 Uhr (Dauer 1,5 Std.)

Adresse:

Alte Pinakothek

Barer Str. 27

80799 München



**ALTE
PINAKOTHEK**

Die Teilnehmerkapazität der einzelnen Rahmenprogrammpunkte
ist begrenzt. Wir empfehlen eine frühzeitige Anmeldung!

* Die Teilnahme am Fun-Run findet auf eigenes Risiko und eigene Gefahr statt.
Eine Haftung des Veranstalters für jegliche Schäden z.B. Verletzung durch Dritte,
Beschaffenheit der jeweiligen örtlichen Gegebenheiten, ist ausgeschlossen, es sei
denn, der Schaden beruht auf einem grob fahrlässigen oder vorsätzlichen Verhalten des
Veranstalters. Eine Versicherung für die Teilnehmer besteht nicht.

HAUPTSPONSOREN

(Stand: 10.01.2019)

COOK MEDICAL

DR. KADE PHARMAZEUTISCHE FABRIK GMBH

JOHNSON & JOHNSON MEDICAL GMBH, ETHICON

TAKEDA PHARMA VERTRIEB GMBH & CO. KG

SPONSOREN

(Stand: 10.01.2019)

B. BRAUN MELSUNGEN AG

COLOPLAST GMBH

DR. FALK PHARMA GMBH

HOLLISTER INCORPORATED

TIC MEDIZINTECHNIK GMBH & CO. KG

VERIMED®

Wir danken diesen Firmen für ihre Unterstützung!

INDUSTRIESUPPORT

(Stand: 10.01.2019)

Gemäß den Empfehlungen der Bundesärztekammer sowie der Arbeitsgemeinschaft der Wissenschaftlichen Medizinischen Fachgesellschaften werden nachfolgend die Industriegelder offen gelegt. Die unten stehenden Unternehmen beteiligen sich im Leistungsaustausch wie folgt am Deutschen Koloproktologen Kongress 2019:

Abviris Deutschland GmbH	Ausstellungsstand	1.860,00 €
A. M. I. Deutschland GmbH	Ausstellungsstand	2.460,00 €
Basko Orthopädie Handelsges. mbH	Ausstellungsstand STOMA	640,00 €
biolitec biomedical technology GmbH	Ausstellungsstand	2.100,00 €
bk medical GmbH	Ausstellungsstand	2.100,00 €
B.Braun Melsungen AG	Ausstellungsstand STOMA Werbemaßnahmen	1.853,00 €
BOSANA Medizintechnik GmbH	Ausstellungsstand	2.100,00 €

INDUSTRIESUPPORT

(Stand: 10.01.2019)

Chemische Fabrik Kreussler & Co. GmbH	Ausstellungsstand	2.460,00 €
COLOPLAST GmbH	Ausstellungsstand Ausstellungsstand STOMA Werbemaßnahmen Workshopdurchführung	5.733,00 €
ConvaTec (Germany) GmbH	Ausstellungsstand STOMA	640,00 €
Cook Deutschland GmbH	Ausstellungsstand Werbemaßnahmen	7.245,00 €
DACH Medical Group GmbH	Ausstellungsstand	2.100,00 €
DANSAC GmbH	Ausstellungsstand STOMA	1.280,00 €
Dr. Falk Pharma	Ausstellungsstand Werbemaßnahmen	6.946,00 €
Dr. KADE Pharmazeutische Fabrik GmbH	Ausstellungsstand Werbemaßnahmen Satellitensymposium	16.805,00 €
Eakin GmbH	Ausstellungsstand STOMA Werbemaßnahmen	790,00 €
ENDOTEQ Medizinische Laser Deutschland GmbH	Ausstellungsstand	1.860,00 €
Erbe Elektromedizin GmbH	Ausstellungsstand	2.460,00 €
F Care Systems	Ausstellungsstand	2.100,00 €
Frankenman GmbH	Ausstellungsstand	4.920,00 €
GHD Gesundheits GmbH Deutschland	Ausstellungsstand STOMA	640,00 €
HappyPo Products GmbH	Ausstellungsstand	1.860,00 €
Hitachi Medical Systems GmbH	Ausstellungsstand	2.460,00 €
Hollister Incorporated	Ausstellungsstand STOMA Werbemaßnahmen	1.440,00 €
i3 Membrane GmbH	Ausstellungsstand	1.860,00 €
INNOCEPT Biobedded Medizintechnik GmbH	Ausstellungsstand	2.100,00 €
Innocur Pharma GmbH	Ausstellungsstand	1.860,00 €
inomed Medizintechnik GmbH	Ausstellungsstand	2.100,00 €
intros Medical Laser GmbH	Ausstellungsstand	1.860,00 €
Johnson & Johnson Medical GmbH, Ethicon	Ausstellungsstand Satellitensymposium Werbemaßnahmen	22.550,00 €
KARL STORZ SE & Co. KG	Ausstellungsstand	4.920,00 €
Laborie Germany Holdings GmbH	Ausstellungsstand	2.100,00 €
MAROS Arznei GmbH	Ausstellungsstand	2.100,00 €

INDUSTRIESUPPORT

(Stand: 10.01.2019)

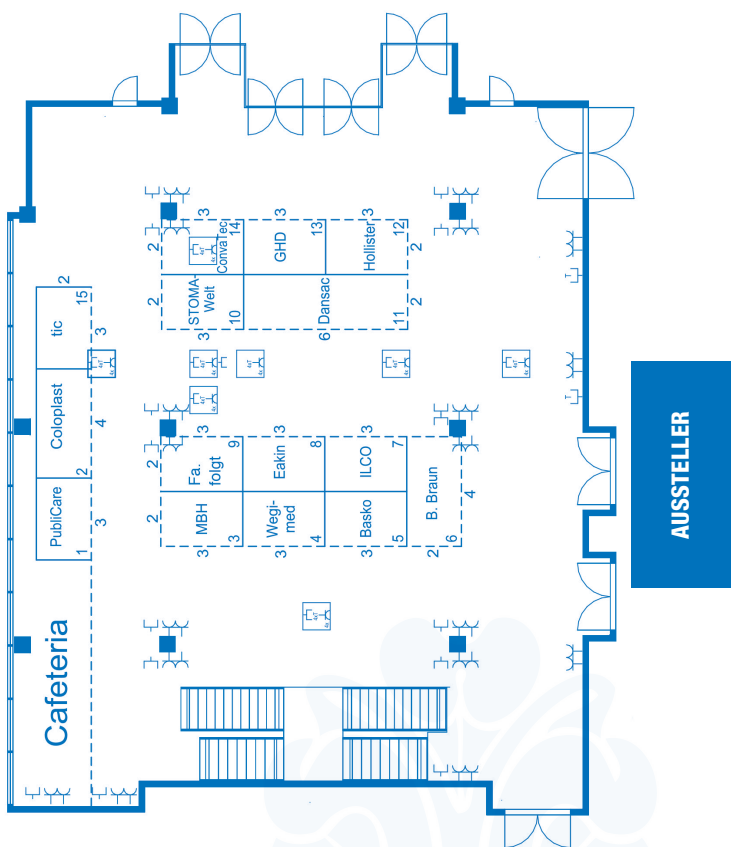
MBH-International	Ausstellungsstand Ausstellungsstand STOMA	3.100,00 €
Medical Instruments Corporation GmbH	Ausstellungsstand	2.100,00 €
medimex GmbH	Ausstellungsstand	1.860,00 €
Medizintechnik Rostock GmbH	Ausstellungsstand	1.860,00 €
Medtronic GmbH	Ausstellungsstand	3.280,00 €
Microbiotica GmbH	Ausstellungsstand	2.460,00 €
Norgine GmbH	Ausstellungsstand	1.860,00 €
Ovesco Endoscopy AG	Ausstellungsstand	2.100,00 €
Phametra GmbH	Ausstellungsstand	2.100,00 €
PharmaCare GmbH	Ausstellungsstand	1.860,00 €
PubliCare GmbH	Ausstellungsstand STOMA	640,00 €
Recordati Pharma GmbH	Ausstellungsstand	2.100,00 €
Revolution GmbH	Ausstellungsstand	2.460,00 €
SCHMITZ u. Söhne GmbH & Co. KG	Ausstellungsstand	4.100,00 €
Takeda Pharma Vertrieb GmbH & Co. KG	Ausstellungsstand Satellitensymposium	10.460,00 €
THD S.p.A.	Ausstellungsstand	3.500,00 €
tic Medizintechnik GmbH & Co. KG	Ausstellungsstand Ausstellungsstand STOMA Werbemaßnahmen	3.700,00 €
VeriMed Inh. Friedhelm Stagneth e.K.	Ausstellungsstand Werbemaßnahmen	4.685,00 €
Wegimed GmbH	Ausstellungsstand STOMA	640,00 €

Insbesondere wird darauf hingewiesen, dass vorgenannte Firmen keinen Einfluss auf die Beschaffungswege bzw. Preisgestaltung nehmen. Die zu Verfügung gestellten Mittel werden nicht für Rahmen- und Unterhaltungsprogramme verwendet.

AUSSTELLER DES PFLEGESYMPOSIUMS (Stand: 10.01.2019)

Basko Orthopädie
Handelsgesellschaft mbH
B. Braun Melsungen AG
Coloplast GmbH
Convatec (Germany) GmbH
Dansac GmbH
Deutsche ILCO e.V.
Eakin GmbH
GHD GesundHeits GmbH
Deutschland

Hollister Incorporated
MBH-International A/S
PubliCare GmbH
Selbsthilfe Stoma-Welt e.V.
tic Medizintechnik GmbH
& Co. KG
Wegimed GmbH



AUSSTELLER DES DEUTSCHEN KOLOPROKTOLOGEN KONGRESSES

(Stand: 10.01.2019)

Abviris Deutschland GmbH

A. M. I. Deutschland GmbH

biolitec biomedical technology
GmbH

bk medical GmbH

BOSANA Medizintechnik GmbH

Chemische Fabrik Kreussler &
Co. GmbH

COLOPLAST GmbH

Cook Deutschland GmbH

DACH Medical Group GmbH

Deutsche Gesellschaft für Kolo-
proktologie e.V.

Dr. Falk Pharma GmbH

Dr. Kade Pharmazeutische Fabrik
GmbH

ENDOTEQ Medizinische Laser
Deutschland GmbH

Erbe Elektromedizin GmbH

F Care Systems

Frankenman GmbH

HappyPo Products GmbH

Hitachi Medical Systems GmbH

i3 Membrane GmbH

INNOCEPT Biobedded Medizin-
technik GmbH

Innocur Pharma GmbH

inomed Medizintechnik GmbH

intros Medical Laser GmbH

Johnson & Johnson Medical
GmbH, Ethicon

KARL STORZ SE & Co. KG

Laborie Germany Holdings GmbH

MAROS Arznei GmbH

MBH-International A/S

Medical Instruments Corporation
GmbH

medimex GmbH

Medizintechnik Rostock GmbH

Medtronic GmbH

Microbiotica GmbH

Norgine GmbH

Ovesco Endoscopy AG

Phametra GmbH

PharmaCare GmbH

Recordati Pharma GmbH

Revolution GmbH

SCHMITZ u. Söhne GmbH & Co. KG

Takeda Pharma Vertrieb GmbH
& Co. KG

THD S.p.A.

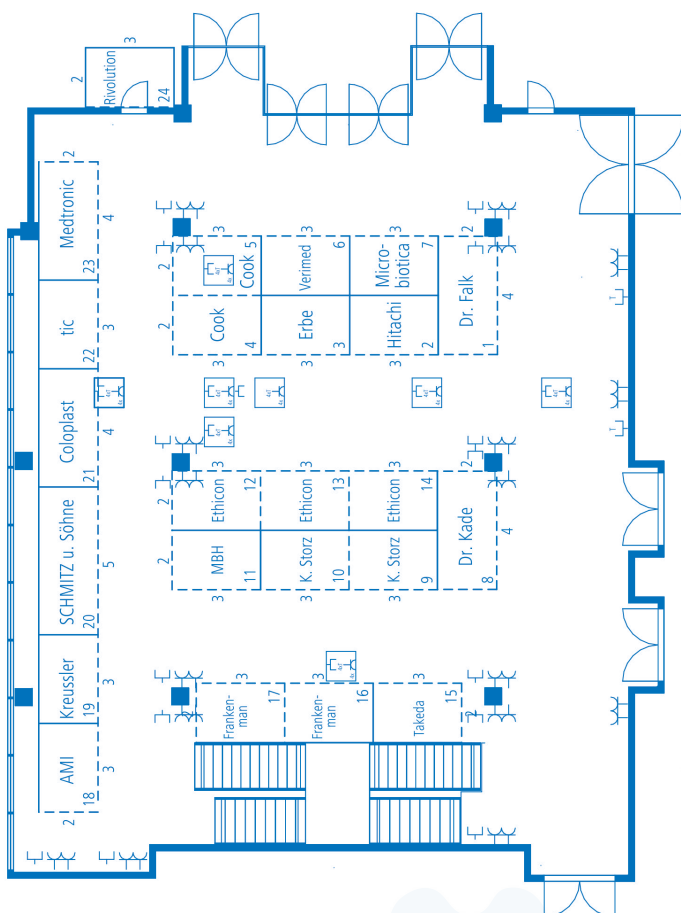


tic Medizintechnik
Entwicklung Produktion Vertrieb

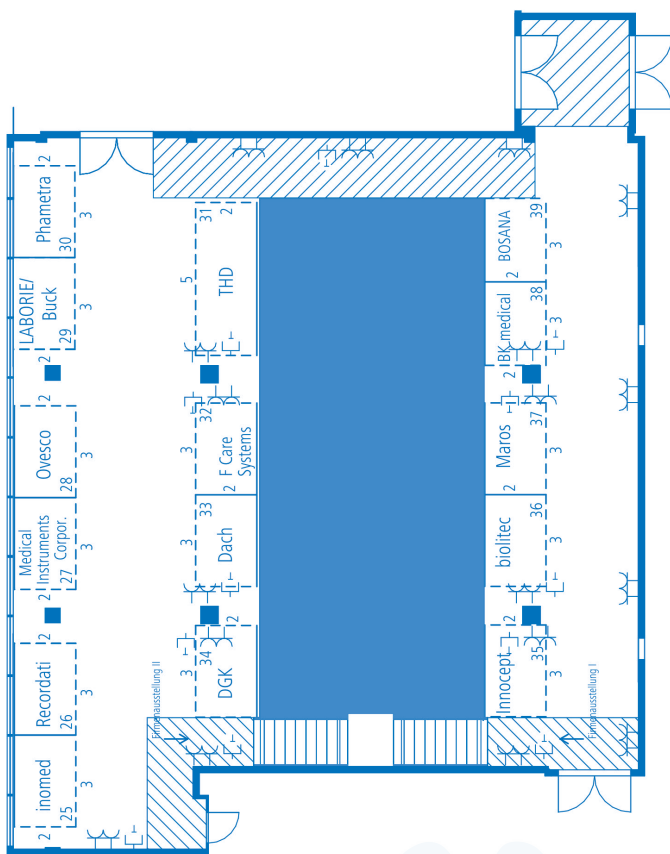
tic Medizintechnik GmbH
& Co. KG

VeriMed Inh. Friedhelm Stagneth
e.K.

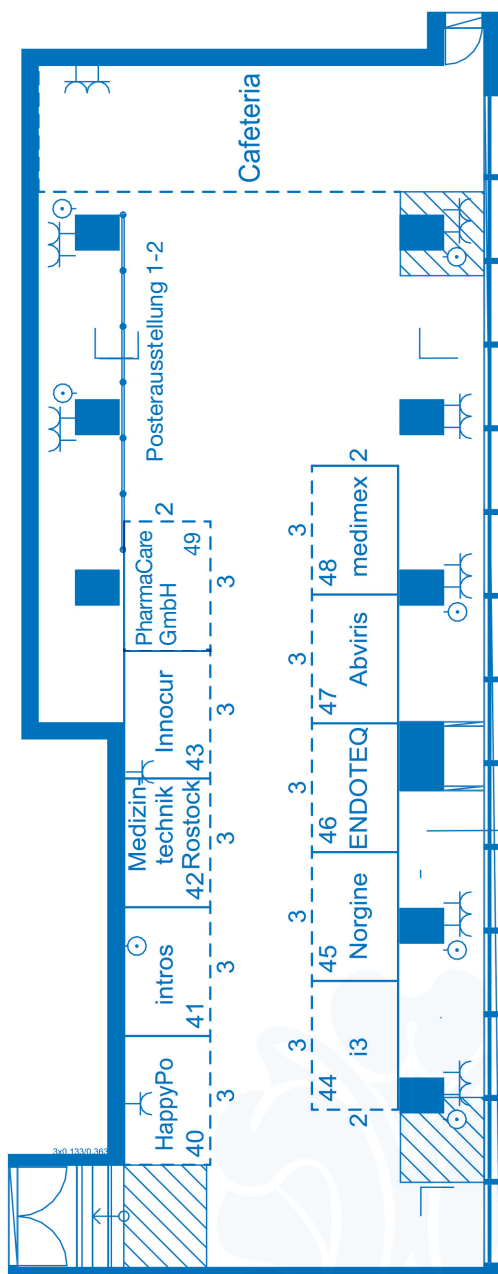
Foyer Ballsaal (EG)



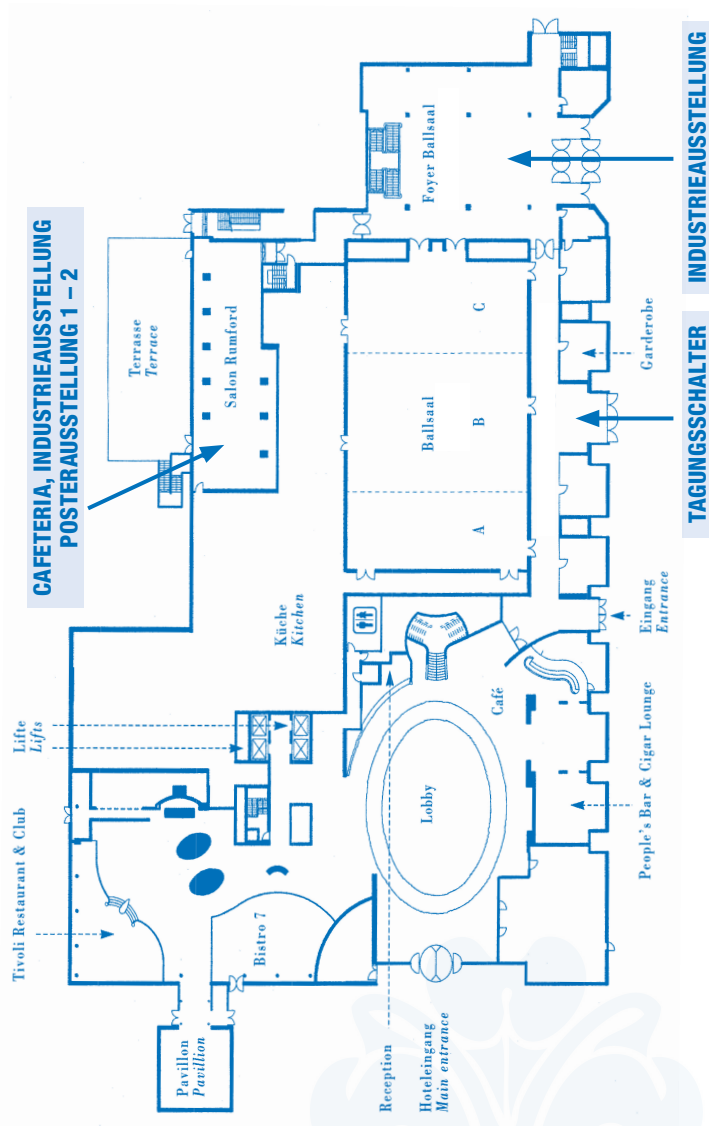
Foyer Mezzanine (1. OG)



Salon Rumford



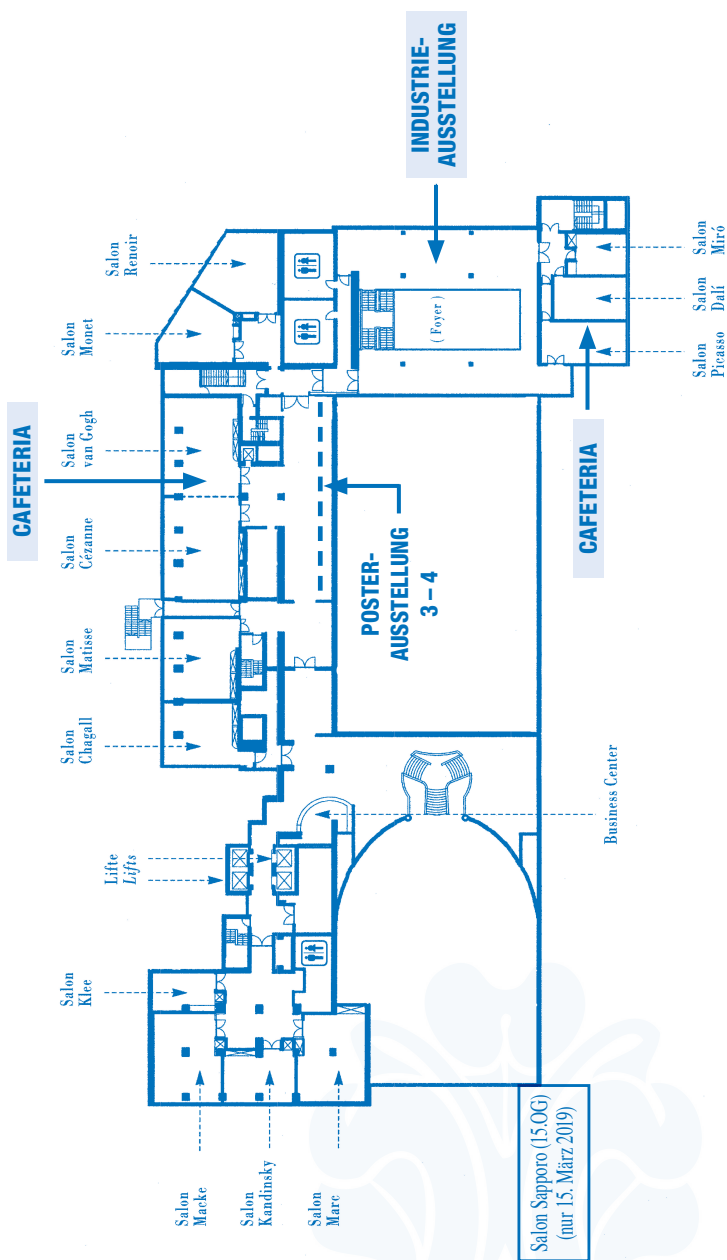
Erdgeschoss



LAGEPLAN KAFFEESTATIONEN

(ab 15. März 2019)

1. Obergeschoss



ANKÜNDIGUNG

46. Deutscher

Koloproktologen-Kongress München

12. – 14. März 2020



**Deutsche Gesellschaft für
Koloproktologie (DGK)**

Organisation und Teilnehmerregistrierung

Medizinische Congress-
organisation Nürnberg AG
Neuwieder Str. 9, 90411 Nürnberg

☎ 0911 - 39316 – 41

☎ 0911 - 39316 – 40

FAX 0911 - 39316 – 66

E-Mail: dgk@mcnag.info

Internet: www.mcn-nuernberg.de

REFERENTENVERZEICHNIS

PD Dr. F. Aigner

Charité Universitätsmedizin
Klinik für Allgemein-, Viszeral-
und Transplantationschirurgie
Augustenburger Platz 1
13353 Berlin

PD Dr. Ingo Alldinger

Coloproktologisches Zentrum
Düsseldorf
Schadowstr.11b
40212 Düsseldorf

Dr. E. Allemeyer

Raphaelsklinik
Klinik für Allgemein- und Viszeral-
chirurgie
Sektion Proktologie
Loerstr. 23
48143 Münster

Dr. R. Arnold

St. Josefs-Hospital Wiesbaden
Beethovenstr. 20
65189 Wiesbaden

Prof. Dr. R. Atreya

Universitätsklinikum Erlangen
Medizinische Klinik 1
Ulmenweg 18
91054 Erlangen

Dr. J. Baral

Klinikum Karlsruhe
Leiter Rektumchirurgie und Proktologie
Moltkestr. 90
76133 Karlsruhe

Prof. Dr. S. Benz

Klinik Sindelfingen-Böblingen
Chirurgische Klinik
Bunsenstr. 120
71032 Böblingen

Dr. E. Berg

Prosper-Hospital gGmbH
Klinik für Koloproktologie
Mühlenstr. 27
45659 Recklinghausen

PD Dr. S. Blaumeiser

Prof. Kauer
Praxis für Chirurgie Endoskopie
Proktologie
Ledererstr. 4
80331 München

J. Brandt

Magen-Darm-Praxis
Prof. Krammer und Kollegen
Bismarckplatz 1
68165 Mannheim

Dr. C. Breittkopf

Enddarmpraxis am Franziskus-Carre
Hohenzollernring 70
48145 Münster

Prof. Dr. D. Bussen

Enddarm und Dickdarmzentrum
Mannheim
Bismarckplatz 1
68165 Mannheim

Dr. A. Crispin

LMU München, Institut für medizinische
Informationsverarbeitung, Biometrie
und Epidemiologie
Marchioninstr. 15
81377 München

Prof. Dr. R. Croner

Universitätsklinik für Allgemein-,
Viszeral-, Gefäß- und Transplantations-
chirurgie,
Haus 60a
Leipziger Str. 44
39120 Magdeburg

G. Deutsche-Coerper

Berufspädagogin im Gesund-
heitswesen (B.A.)
Wundberaterin AWM
Mustleitenstr. 46
90571 Schwaig

REFERENTENVERZEICHNIS

Dr. L. Dittrich

Charité – Universitätsmedizin
Campus Charité Mitte
Campus Virchow Klinikum
Charitéplatz 1
10117 Berlin

Prof. Dr. D. Doll

St. Marienhospital Vechta
gemeinnützige GmbH
Klinik für Prokto-Chirurgie
Marienstr. 6-8
49377 Vechta

Dr. H.-U. Dorn

Klinikum Zschopau
Klinik für Allgemein- und Viszeral-
chirurgie
Alte Marienberger Str. 52
09405 Zschopau

W. Droste

Vorsitzender FgSKW
Vice-President ECET
Nikolaus-Groß-Weg 6
59371 Selm

Prof. Dr. M. Ebert

Universitätsmedizin Mannheim
II. Medizinische Klinik
Theodor-Kutzer-Ufer 1-3
68167 Mannheim

Dr. J.-I. Eckenstein

Diakoniekrankenhaus Chemnitzer
Chirurgie
Limbacher Str. 19B
09232 Hartmannsdorf

Prof. Dr. R. Ehehalt

Gemeinschaftspraxis
Burgstr. 61
69121 Heidelberg

Prof. Dr. med. habil. S. Farke

Chefarzt Abteilung für Allgemein- und
Viszeralchirurgie
St. Marien-Krankenhaus Berlin
Gallwitzallee 123-143
12249 Berlin

Prof. Dr. S. Fichtner-Feigl

Klinik für Allgemein- und Viszeral-
chirurgie
Department Chirurgie
Universitätsklinikum Freiburg
Hugstetter Str. 55
79106 Freiburg

Prof. Dr. R. Fietkau

Universitätsklinikum Erlangen
Strahlenklinik
Universitätsstr. 27
91054 Erlangen

Prof. Dr. A. Fürst

Caritas-Krankenhaus St. Josef
Klinik für Allgemein-, Viszeral-,
Thoraxchirurgie, Adipositasmedizin
Landshuter Str. 65
93053 Regensburg

Dr. A. Furtwängler

Praxisklinik 2000
Die Koloproktologen.
Wirthstr. 11a
79110 Freiburg

Dr. C. Gingert

Kantonsspital Winterthur
Departement Chirurgie
Brauerstr. 15
8401 Winterthur / Schweiz

Dr. H. Golcher

Chirurgische Klinik
Universitätsklinikum Erlangen
Krankenhausstr. 12
91054 Erlangen

E. Grohmann

Nietzschesstr. 11
53177 Bonn

REFERENTENVERZEICHNIS

PD Dr. J. Gröne

Rotes Kreuz Krankenhaus
Klinik für Allgemein- und Viszeral-
chirurgie
St.-Pauli-Deich 24
28199 Bremen

Prof. Dr. D. Hahnloser

CHUV
Service de chirurgie viscerale
Rue du Bugnon 46, BH 10/983
1011 Lausanne / Schweiz

Prof. Dr. E. Hancke

Klinik Maingau vom Roten Kreuz
Scheffelstr. 2
60318 Frankfurt

S. Haniffa

KV-Bayern
Teamleiter Präsenzberatung Süd
Elsenheimerstr. 39
80687 München

Prof. Dr. F. Hartmann

MVZ AGAPLISION Frankfurt
Wilhelm-Epstein-Str. 2
60431 Frankfurt

M. Hass

Bundesgeschäftsstelle der
Deutschen ILCO e.V.
Thomas-Mann-Str. 40
53111 Bonn

Dr. I. Haunold

Krankenhaus der Barmherzigen
Schwestern Wien
Chirurgie
Stumpergasse 13
1060 Wien / Österreich

Dr. F. Hemminger

Enddarmzentrum München-Bavaria
Bavariaring 45
80336 München

Prof. Dr. A. Herold

End- und Dickdarmzentrum Mannheim
Bismarckplatz 1
68165 Mannheim

Prof. Dr. F.-H. Hetzer

Spital Linth
Visceralchirurgie
Gasterstr. 25
8730 Uznach / Schweiz

Prof. Dr. Dr. W. Hohenberger

Universitätsklinikum Erlangen
Chirurgische Klinik
Krankenhausstr. 12
91054 Erlangen

PD Dr. C. Holmer

Klinik für Allgemein-, Viszeral und
Gefäßchirurgie
Universitätsmedizin Berlin
Campus Benjamin Franklin
Hindenburgdamm 30
12203 Berlin

PD Dr. K. Horisberger

UniversitätsSpital Zürich
Klinik für Viszeral- und
Transplantationschirurgie
Rämistr. 100
8091 Zürich / Schweiz

Dr. T. Jacobi

Diakonissenanstalt Dresden
Abteilung Chirurgie
Holzhofgasse 29
01099 Dresden

Dr. B. Jansen-Winkeln

Universitätsklinikum Leipzig
Klinik für Viszeralmedizin
Liebigstr. 20
04103 Leipzig

Prof. Dr. E. C. Jehle

Krankenhaus St. Elisabeth
Klinik für Allgemein- und Viszeral-
chirurgie
Elisabethenstr. 15
88212 Ravensburg

REFERENTENVERZEICHNIS

Dr. J. Jongen

Proktologische Praxis Kiel
Park Klinik
Abteilung Chirurgische Proktologie
Beselerallee 67
24105 Kiel

Dr. R. Jungbecker

Dostal & Sozien Rechtsanwälte
Rechtsanwalt Medizinrecht
Schreiberstr. 20
79098 Freiburg

Prof. Dr. V. Kahlke

Proktologische Praxis Kiel
Park Klinik
Abteilung Chirurgische Proktologie
Beselerallee 67
24105 Kiel

Dr. M. Kantowski

Universitätsklinikum Hamburg
Interdisziplinäre Endoskopie
Martinistr. 52
20246 Hamburg

Prof. Dr. M. Kasperek

Klinik Josephinum
Viszeralchirurgie und MVZ
Schönfeldstr. 16-20
80539 München

O. Keifert

keiro:denkt
Beratungs- und Trainingssozietät für
Pharma- und Healthcareunternehmen
Rosenbühlstr. 14
89182 Bernstadt

Dr. M. Keller

Proktologie im Zentrum
Theatinerstr. 29
80333 München

Prof. Dr. S. Kersting

Universitätsklinikum Erlangen
Stellvertreter des Klinikdirektors
Krankenhausstr. 12
91054 Erlangen

Dr. K. Kessler

Al Ain Hospital
Department of Surgery
131 Street
1006 Al Ain/Vereinigte Arabische
Emirate

Prof. Dr. P. Kienle

Universitätsmedizin Mannheim
Theodor-Kutzer-Ufer 1-3
68167 Mannheim

PD Dr. M. Kim

Universitätsklinikum Würzburg
Allgemein- und Viszeralchirurgie
Oberdürrbacher Str. 6
97080 Würzburg

C. Kirchgäßner

End- und Dickdarm-Zentrum Mannheim
Bismarckplatz 1
68165 Mannheim

Dr. T. G. Kirchner

S+A Klinik für Minimal Invasive
Chirurgie
Koloproktologie/Endometriosezentrum
Kurstr. 11
14129 Berlin

Dr. J. Kirsch

End- und Dickdarm-Zentrum Mannheim
Bismarckplatz 1
68165 Mannheim

K. Knaack

Wendelinusstr. 24
66877 Ramstein-Meisenbach

Prof. Dr. W. Kneist

Universitätsmedizin Mainz
Klinik für Allgemein-, Viszeral- und
Transplantationschirurgie
Langenbeckstr. 1
55131 Mainz

REFERENTENVERZEICHNIS

Dr. G. Kolbert

End- und Dickdarmzentrum Hannover
Hildesheimer Str. 6
30169 Hannover

Dr. M. Kowallik

Magen Darm Zentrum
Wiener Platz
Genoveastr. 9
51065 Köln

S. Krah

Universitätsklinikum Essen
Pflegeexpertin Stoma – Kontinenz –
Wunde
Hufelandstr. 55
45147 Essen

Dr. N. Krakow

Enddarmpraxis Heidelberg
Poststr. 2
69115 Heidelberg

Prof. Dr. H. J. Krammer

End- und Dickdarm-Zentrum Mannheim
Bismarckplatz 1
68165 Mannheim

Prof. Dr. M. E. Kreis

Klinik für Allgemein-, Viszeral- und
Gefäßchirurgie
Charité Universitätsmedizin
Hindenburgdamm 30
12200 Berlin

Prof. Dr. A. J. Kroesen

Krankenhaus Porz am Rhein
Klinik für Allgemein-, Viszeral- und
Unfallchirurgie
Urbacher Weg 19
51149 Köln

Prof. Dr. T. Kucharzik

Darmkrebszentrum Lüneburg
Klinik für Allgemeine Innere Medizin
und Gastroenterologie
Bögelstr. 1
21339 Lüneburg

Dr. T. Kuruc

Petrus Krankenhaus
Leiter der Sektion Koloproktologie
Carnaper Str. 48
42283 Wuppertal

Dr. P. Lamby

Caritas-Krankenhaus St. Josef
Klinik für Plastische und Ästhetische,
Hand- und Wiederherstellungschirurgie
Landshuter Str. 65
93053 Regensburg

Prof. Dr. T. Laubert

Proktologische Praxis Kiel
Beselerallee 67
24105 Kiel

Dr. B. H. Lenhard

Enddarmpraxis Heidelberg
Poststr. 2
69115 Heidelberg

C. Limpert

Vorsitzender Selbsthilfe Stoma-Welt e.V.
Am Bettenheimer Hof 26
55576 Sprendlingen

V. Lohse

Universitätsklinik Erlangen
Kinderchirurgie
Loschgestr. 15
91054 Erlangen

Dr. M. Lütz

Alexianer Köln GmbH
Klinik für Psychiatrie, Psychotherapie
und Neurologie
Kölner Str. 64
51149 Köln

Dr. M. Malota

Städtisches Klinikum München
Schwabing
Kinderchirurgie
Kölner Platz 1
80804 München

REFERENTENVERZEICHNIS

Dr. P. Manegold

Koordinator des Darmkrebszentrums
Universitätsklinikum Freiburg
Hugstetter Str. 55
79106 Freiburg

Dr. L. Marti

Kantonsspital St. Gallen
Klinik für Allgemein-, Viszeral-
-, Endokrin- und Transplantationschirurgie.-
und Transplantationschirurgie
Rorschacher Str. 95
9007 St. Gallen / Schweiz

Dr. T. Martin

Diakonissenkrankenhaus Dresden
Klinik für Viszeralchirurgie und
Proktologie
Holzhofgasse 29
01099 Dresden

Prof. Dr. med. habil. F. Marusch, FACS

Ernst von Bergmann Klinikum
Klinik für Allgemein- und Viszeral-
chirurgie
Charlottenstr. 72
14467 Potsdam

Prof. Dr. K. E. Matzel

Universitätsklinikum Erlangen
Chirurgische Klinik
Krankenhausstr. 12
91054 Erlangen

Prof. Dr. H. Messmann

Klinikum Augsburg
Stenglinstr. 2
86156 Augsburg

A. Noorah

Universitätsklinikum Hamburg-
Eppendorf
Martinistr. 52
20246 Hamburg

Dr. P. Oetting

Enddarmzentrum München-Bavaria
Bavariaring 45
80336 München

Dr. G. Osterholzer

Enddarmzentrum München-Bavaria
Bavariaring 45
80336 München

J. Paede

BK Medical
Pascalkehrle 13
25451 Quickborn

U. Papenkordt

Coloplast GmbH
Medical Advisor
Kuehnstr. 75
22045 Hamburg

Priv.-Doz. Dr. S. Petersen

Asklepios Klinik Altona
Allgemein- und Viszeralchirurgie
Paul-Ehrlich-Str. 1
22673 Hamburg

Dr. T. Plettner

Diakoniewerk Halle
Allgemein- und Viszeralchirurgie
Lafontaine Str. 15
06114 Halle

Prof. Dr. S. Post

Klinikum Mannheim GmbH
Abteilung Chirurgie
Theodor-Kutzer-Ufer 1
68167 Mannheim

Dr. M. Putzbach

BG Klinikum Bergmannstrost Halle
Klinik für Allgemein-, Viszeral- und
Gefäßchirurgie
Merseburger Str. 165
06112 Halle

P. Reznitskiy

Sklifosovsky Institut für Notfallmedizin
B. Sucharewskya pl., 3
129090 Moskau / Russland

REFERENTENVERZEICHNIS

Dr. A. Rickenbacher

Klinik für Viszeral- und Transplantationschirurgie
Rämistr. 100
8091 Zürich/Schweiz

PD Dr. A. Rink

Klinikum Leverkusen
Abteilung für Allgemein-, Viszeral- und Thoraxchirurgie
Am Gesundheitspark 11
51375 Leverkusen

Dr. M. Roblick

edh – End- und Dickdarmzentrum
Hannover
Hildesheimer Str. 6
30169 Hannover

S. Rombock

keiro:denkt
Beratungs- und Trainingssozietät für
Pharma- und Healthcareunternehmen
Rosenbühlstr. 14
89182 Bernstadt

Univ.-Prof. Dr. H. Rosen

Pelikangasse 15
1090 Wien/Österreich

Dr. R. Ruppert

Klinikum Neuperlach
Abteilung für Coloproktologie
Oskar-Maria-Graf-Ring 51
81737 München

F. Sauer

FUJIFILM Europe GmbH
Servicecenter
Halskestr. 4
47877 Willich

Dr. R. Scherer

Krankenhaus Waldfriede Berlin
Argentinische Allee 40
14163 Berlin

Prof. Dr. T. Schiedeck

Klinikum Ludwigsburg
Klinik für Allgemein- und Viszeralchirurgie
Posilipstr. 4
71640 Ludwigsburg

Prof. Dr. D. Schilling

Diakonissenkrankenhaus Mannheim
Klinik für Gastroenterologie
Speyerer Str. 91-93
68163 Mannheim

Dr. A. Schmid

Universitätsklinikum Erlangen
Abteilung für Radiologische Diagnostik
Maximiliansplatz
91054 Erlangen

Dr. C. Schmidt

End- und Dickdarm-Zentrum Essen
Rüttenscheider Str. 66
45130 Essen

Dr. M. Schmidt-Lauber

Gastroenterologische
Gemeinschaftspraxis
Unter den Eichen 26
26122 Oldenburg

PD Dr. R. Schneider

Kliniken Essen-Mitte
Klinik für Chirurgie
Henricistr. 92
45136 Essen

PD Dr. E. Schnoy

Klinikum Augsburg
Internistin, Gastroenterologin
Stenglinstr. 2
86156 Augsburg

Prof. Dr. O. Schwandner

Leiter des Regensburger Enddarm-zentrums im Klinikum
Abteilung für Proktologie
Prüfeninger Str. 86
93049 Regensburg

REFERENTENVERZEICHNIS

PD Dr. T. Schwandner

Asklepios Klinik Lich
Klinik für Allgemein- und Viszeral-
chirurgie
Goethestr. 4
35423 Lich

Prof. Dr. T. Seufferlein

Universitätsklinikum Ulm
Zentrum für Innere Medizin
Klinik für Innere Medizin I
Albert-Einstein-Allee 23
89070 Ulm

Priv.-Doz. Dr. R. Siegel

Helios Klinikum Berlin-Buch
Klinik für Allgemein-, Viszeral- und
Onkologische Chirurgie
Schwanebecker Chaussee 50
13125 Berlin

Dr. M. Sohn

Klinikum Bogenhausen
Städtisches Klinikum München GmbH
Klinik für Viszeralchirurgie
Englschalkinger Str. 77
81925 München

PD Dr. S. Stelzner

Städtisches Klinikum Dresden
Klinik für Allgemein-,
Viszeralchirurgie
Friedrichstr. 41
01067 Dresden

Dr. D. Sterzing

Proktologisches Zentrum Berlin
Fasanenstr. 60
10719 Berlin

Dr. M. Stoll

End- und Dickdarmzentrum Hannover
Hildesheimer Str. 6
30169 Hannover

Dr. B. Strittmatter

Praxisklinik 2000
Die Koloproktologen.
Wirthstr. 11a
79110 Freiburg

Prof. Dr. U. Sulkowski

Clemenshospital
Klinik für Allgemein-, Viszeral- und
Gefäßchirurgie
Düesbergweg 124
48153 Münster

Dr. E. Tabori

Ärztlicher Direktor
Deutsches Beratungszentrum für
Hygiene
BZH GmbH
Schnewlinstr. 10
79098 Freiburg

Dr. C. Tamme

End- und Dickdarmzentrum Hannover
Hildesheimer Str. 6
30169 Hannover

Dr. Z. Tekin

Ernst von Bergmann Klinikum
Department für Koloproktologie
Charlottenstr. 72
14467 Potsdam

Prof. Dr. B. Teleky

Chirurgische Uniklinik
Währinger Gürtel 18-20
1090 Wien/Österreich

Prof. Dr. W. E. Thasler

Rotkreuzklinikum München gGmbH
Nymphenburger Str. 163
80634 München

B. Tsuleiskiri

N.V. Sklifosovsky Emergency Medicine
Research Institute
Big Sukharevskaya SquarStreet
107045 Moskow/Russland

REFERENTENVERZEICHNIS

Dr. D. Tübergen

End- und Dickdarmzentrum Münster
Warendorfer Str. 185
48145 Münster

Dr. L. Ucsnik

Medizinische Universität Wien
Universitätsklinik für
Chirurgie
Währinger Gürtel 18-20
1090 Wien / Österreich

PD Dr. G. Weyandt

Klinikum Bayreuth GmbH
Klinik für Dermatologie
Preuschwitzer Str. 101
95445 Bayreuth

Prof. A. P. Wieczorek

Medical University of Lublin
Department of Radiology
Tomasza Zana Bud
20-601 Lublin/Polen

A. Wolicki

Marien Hospital
Marienplatz 2
58452 Witten

ALLGEMEINE HINWEISE

Organisation / Industrieausstellung / Teilnehmerregistrierung

MCN Medizinische Congressorganisation Nürnberg AG

Neuwieder Str. 9, 90411 Nürnberg

☎ 0911 – 39316 – 40/-41/-53 FAX 0911 – 39316 – 66

E-Mail: dgk@mcnag.info, Internet: www.mcn-nuernberg.de

Veranstaltungstermin und -ort

14. – 16. März 2019

Hotel Hilton Munich-Park

Am Tucherpark 7, 80538 München

www.hilton.de/muenchenpark

Tagungsbüro / Öffnungszeiten

Im Foyerbereich (EG) ☎ 089/3845 – 2787 (nur während der Veranstaltung)

Öffnungszeiten:

Donnerstag, 14. März 2019 08.00 – 19.00 Uhr

Freitag, 15. März 2019 08.00 – 18.00 Uhr

Samstag, 16. März 2019 08.00 – 15.00 Uhr

Zimmerreservierung

Es steht ein begrenztes, vergünstigtes Kontingent im Hilton Munich Park Hotel für 179,- €/Übernachtung (EZ inkl. Frühstück) und 191,- €/Übernachtung (DZ inkl. Frühstück) zur Verfügung.

Bitte reservieren Sie Ihr Zimmer bis zum 27. Februar 2019 direkt beim Hilton München Park Hotel, unter der Tel. 089 – 3845 – 2526 mit dem Stichwort: „Koloproktologen 2019“. Informationen über Ausweichhotels erteilt Ihnen das Tourismusamt München, Tel. 089 233 96 – 500, www.muenchen.de/Tourismus (Online-Buchungen).

Teilnahmegebühren

Dauerausweise ¹⁾

Mitglieder DGK € 60,-

Nichtmitglieder € 180,-

Arzt/Ärztin in Weiterbildung* € 90,-

Studenten* kostenfrei

Pflegesymposium ^{△1)} (14. März 2019) € 40,-

Seminar für Medizinische Fachangestellte ^{#1)} (15. März 2019) € 40,-

Tageskarten ¹⁾

Nichtmitglieder

Freitag, 15. März 2019 € 120,-

Samstag, 16. März 2019 € 100,-

Rahmenprogramm ^{° 1)} (Transfer bitte selbst organisieren)

Bayerischer Abend, Freitag, 15. März 2019

(Paulaner Bräuhaus am Kapuzinerplatz) á € 70,-

Führung Museum: „Neue Räume in der alten Pinakothek“,

Samstag, 16. März 2019 á € 15,-

Seminare ¹⁾ [°] (Bitte beachten Sie die zeitlichen Überschneidungen)

Donnerstag, 14.03.2019

EBSQ Seminar (Teil 1: 14.03.2019, Teil 2: 15.03.2019) € 350,-

Koloproktologischer Grundkurs € 300,-

Skills Lab: Transanale, Minimal Invasive Chirurgie (für Fortgeschrittene) € 300,-

Anorektale Endosonographie in 2D- u. 3D Technik – Indikation u. Interpretation € 300,-

Gastroenterologie-Update für Koloproktologen ausgebucht! € 100,-

Neuromodulation € 100,-

Proktologische Dermatologie € 100,-

Koloproktologischer Aufbaukurs: Der Notfallpatient in der Praxis: € 100,-

Rationelles Vorgehen anhand von Kasuistiken

Kolorektales Karzinom Chirurgische Onkologie € 100,-

Samstag, 16.03.2019

Berufspolitisches Seminar (nur für Mitglieder des BCDs – Anmeldung erforderlich) kostenfrei

Workshop ¹⁾ [°] 14.03.2019

Transanale Irrigation – Aufwand und Nutzen (17.00 – 18.00 Uhr) € 20,-

Satellitensymposien 14.03.2019

Proktologie für die Praxis, 17.30 – 19.30 Uhr kostenfrei

Stammzelltherapie für komplexe perianale Fisteln bei Morbus Crohn, 17.30 – 19.00 Uhr kostenfrei

Kontroversen und aktuelle Trends, 17.30 – 19.30 Uhr kostenfrei

* nur gegen Vorlage einer aktuellen Bescheinigung

° Begrenzte Teilnehmerzahl

¹⁾ Gebühren werden im Namen und auf Rechnung der Deutschen Gesellschaft für Koloproktologie e.V. vereinnahmt.

[△] Berechtigt auch zum Besuch der Sitzungen am 15. – 16. März 2019.

[#] Berechtigt auch zum Besuch der Sitzungen am 16. März 2019.

ALLGEMEINE HINWEISE

Anmeldung

Die Anmeldung erfolgt mit dem im Programm integrierten Anmeldevordruck. Anmeldungen sind auch online unter www.koloproktologen-kongress.de möglich.

Eine verbindliche Anmeldung ist bis zum 08. März 2019 online oder durch Übersendung des Anmeldeformulars per Post, per Fax oder per E-Mail möglich.

Wir bitten Sie, für jeden Teilnehmer eine gesonderte Anmeldung vorzunehmen.

Die Anmeldung ist rechtsverbindlich.

Bei Veranstaltungen mit begrenzter Teilnehmerzahl werden die Anmeldungen in der Reihenfolge ihres Eingangs berücksichtigt.

Eine verbindliche Reservierungsbestätigung einschließlich der Rechnung erhalten Sie auf dem Postweg innerhalb von ein bis zwei Wochen nach Eingang Ihrer Anmeldung. Sollten Sie innerhalb von drei Wochen nach Anmeldung keine Reservierungsbestätigung erhalten haben, bitten wir Sie, sich direkt mit uns in Verbindung zu setzen (Tel.: 0911 / 39316 – 53, Fax: 0911 / 39316 – 66).

Teilnahmegebühren und Zahlung

Die Teilnahmegebühren können Sie der Rubrik „Teilnahmegebühren“ sowie dem Anmeldeformular entnehmen.

Die Teilnahmegebühren können von Ihrem Bankkonto per SEPA-Lastschriftverfahren eingezogen werden. Das SEPA-Lastschriftverfahren ist nur für Bankgeschäfte innerhalb Deutschlands möglich.

Für den Einzug Ihrer Gebühren erteilen Sie der MCN AG ein Rahmenmandat für diesen Kongress.

Sollten Sie am SEPA-Lastschriftverfahren nicht teilnehmen, bitten wir um Überweisung (spesenfrei) auf das Konto:

MCN Medizinische Congressorganisation Nürnberg AG
Deutsche Apotheker- und Ärztebank eG, Nbg.
Kennwort: DGK 2019 + Nachname des Teilnehmers
IBAN-Nummer: DE 84 3006 0601 0502 7109 43
BIC (Swift-Code): DAAEDED

Der Name auf der Anmeldung muss mit dem im Verwendungszweck auf der Überweisung angegebenen Namen übereinstimmen.

Teilnehmerausweise

Die Teilnehmerausweise werden Ihnen vorab, ca. 2 Wochen vor dem Kongress zugesandt, sofern Anmeldung und Zahlung bis dahin erfolgt sind. Bei späterer Anmeldung und/oder Zahlung ist eine Zusendung der Ausweise nicht mehr möglich. Die Ausweise liegen dann am Tagungsschalter vor Ort zur Abholung für Sie bereit.

Wir dürfen Sie darauf hinweisen, dass bei Vergessen des Ausweises bzw. nochmaligen Neuausdruck vor Ort Bearbeitungskosten von € 20,- anfallen.

Haftungsausschluss, auch in Bezug auf die Veranstaltungsorganisation

Die Haftung ist generell und gleich aus welchem Rechtsgrund auf grobe Fahrlässigkeit und Vorsatz beschränkt, soweit gesetzlich nicht zwingend eine weitergehende Haftung vorgesehen ist.

Begrenzte Teilnehmerzahlen ergeben sich durch die jeweiligen zur Verfügung stehenden Raumkapazitäten der zugeordneten Säle/Räume. Mit Ausnahme von separat zu buchenden Seminaren/Workshops etc. ist u.U. trotz größter Planungsbemühungen eine Vollbelegung einzelner Veranstaltungsteile, die mit Dauer- oder Tagesausweisen besucht werden können, nicht auszuschließen. Ein Rechtsanspruch auf Teilnahme oder ein Anspruch auf Reduzierung von Teilnahmegebühren sowie weiterer Geltendmachung von Ansprüchen ist ausgeschlossen.

Der Veranstalter behält sich vor, Veranstaltungen oder Teile davon (Workshops, Seminare, etc.) zeitlich oder räumlich zu verlegen. Einzelne Programmpunkte zu ändern oder vollständig abzusagen.

ALLGEMEINE HINWEISE

Für den Teilnehmer ergibt sich dadurch nicht das Recht zum Rücktritt. Schadenersatzansprüche hieraus sind ausgeschlossen. Bei Absage von Programmpunkten mit separater Teilnahmegebühr (z.B. Workshops) erhalten die Teilnehmer diese zurück.

Das jeweils aktuelle Veranstaltungsprogramm ist bis eine Woche vor Veranstaltungsbeginn online auf der Website www.koloproktologen-kongress.de verfügbar. Danach eintretende Änderungen erfahren Sie vor Ort.

Der Veranstalter haftet weiterhin nicht für die Präsenz angekündigter Referenten. Bei Ausfall von Referenten stehen dem Teilnehmer kein Anspruch auf Rücktritt oder Schadenersatzansprüche gleich welcher Art zu. Der Veranstalter wird sich bemühen, durch adäquaten Ersatz Abhilfe zu leisten. Der jeweils aktuelle Stand der Vortragenden kann der Online-Veröffentlichung entnommen werden, unter der Einschränkung einer Frist von einer Woche vor Veranstaltungsbeginn. Spätere Änderungen sind aus technischen Gründen online nicht mehr möglich.

Darüber hinaus ist der Anspruch auf Schadenersatz für fehlerhafte, nicht erfolgte oder unvollständige Veröffentlichungen in den Druckerzeugnissen bzw. auf der Homepage des Kongresses ausgeschlossen.

Alle Rechte behält sich der Verlag vor. Rechte Dritter bleiben gewahrt. Weder Verlag/ Druckerei noch Herausgeber haften für fehlerhafte bzw. nicht erfolgte Wiedergaben und Darstellungen. Die Haftung für Inhalte von Anzeigen und Wiedergabe von originalen Fremdtexen liegt ausschließlich bei den jeweiligen Inserenten bzw. Urhebern. Der Anspruch auf Schadenersatz ist ausgeschlossen.

Erfüllungsort und Gerichtsstand ist für beide Teile Nürnberg.

Stornierung durch den Teilnehmer

Die Stornierung der Teilnahme ist nur wirksam, wenn sie schriftlich an MCN AG erfolgt (per Post, Fax bzw. E-Mail) und der Teilnehmerschein nebst Unterlagen im Original an MCN AG zurückgesandt werden.

Bei Rücktritt bis 08. März 2019 ist eine Bearbeitungsgebühr in Höhe von € 20,- fällig, danach ist die Teilnahmegebühr auch bei Nichtteilnahme in vollem Umfang geschuldet. Eine Rückerstattung von Gebühren für Veranstaltungen mit separaten Teilnehmergebühren und begrenzter Teilnehmerzahl (z.B. Workshops) erfolgt aufgrund der begrenzten Teilnehmerzahl nicht, es sei denn der Teilnehmer weist nach, dass mit dem Rücktritt kein Schaden oder nur in geringer Höhe entstanden ist.

Datenerfassung

Mit der Anmeldung zum Deutschen Koloproktologen Kongress erklärt sich der Teilnehmer einverstanden, dass seine persönlichen Daten in der Kongressdatenbank gesammelt und gespeichert werden. Diese Daten werden von MCN AG genutzt, um die vom Teilnehmer beantragten Angebote sicherzustellen. Ausführliche Informationen finden Sie unter <http://www.mcn-nuernberg.de/agb-deutsch.php>.

Zertifizierung

Der 45. Deutsche Koloproktologen Kongress wird zur Zertifizierung bei der bayerischen Landesärztekammer beantragt. Die Zertifizierungspunkte werden nach Bekanntgabe auf der Homepage www.koloproktologen-kongress.de veröffentlicht. Für Ihre Teilnahme an Seminaren etc. liegen die Zertifizierungslisten vor dem jeweiligen Saal aus. Bitte beachten Sie, dass Zertifizierungspunkte nicht auf zeitlich überschneidende Programmpunkte, wie z.B. Seminare, etc. gegeben werden können. Hier werden Fortbildungspunkte nur für einen Programmpunkt vergeben.

Bitte beachten Sie, dass die Teilnehmerscheine wie folgt farblich gekennzeichnet sind, um eine Zuordnung der Teilnehmergruppen (gemäß Heilmittelwerbegesetz) zu ermöglichen:

Ärzte / Referenten: rot

Industrie / Aussteller: blau

Medizinische Fachangestellte: grau

Juristen / Fachfremde / Verwaltung: gelb

Pflegepersonal / Referenten Pflege / Studenten: grün



Deutsche Gesellschaft für Koloproktologie (DGK)

Bitte im Lang-DIN-Fensterkuvert zurücksenden
oder per Fax an: 0911 / 39316 – 66

MCN Medizinische Congress-
organisation Nürnberg AG
Kongressabteilung DGK 2019
Neuwieder Str. 9
90411 Nürnberg

Absender / Privatadresse (Bitte in Druckbuchstaben angeben!)

Name / Vorname / Titel	
Straße	
PLZ	Ort
 	FAX

E-Mail

☐ Ich möchte zukünftig per E-Mail über Veranstaltungen der MCN Medizinische Congressorganisation Nürnberg AG informiert werden. Dieser Zustimmung kann jederzeit per E-Mail, Telefonat oder Fax widersprochen werden. E-Mails sind zu richten an: datenschutz@mcn-nuernberg.de.

Fachgebiet (bitte ankreuzen):

- ☐ Dermatologie ☐ Gastroenterologie ☐ Gynäkologie ☐ Urologie
☐ Chirurgie / Viszeralchirurgie ☐ Allgemein-Medizin

gewünschte Zahlungsweise (bitte ankreuzen)

- ☐ durch SEPA-Lastschrift-Mandat (nur innerhalb Deutschlands)

Ich erteile der MCN AG für den 45. Deutschen Koloproktologen-Kongress ein Rahmenmandat und ermächtige die MCN AG, Neuwieder Str. 9, 90411 Nürnberg (Gläubiger-ID: DE11ZZZ0000539285), Zahlungen von meinem Konto mittels Lastschrift einzuziehen. Gleichzeitig weise ich mein Kreditinstitut an, die von der MCN AG auf mein Konto gezogenen Lastschriften einzulösen. Ich bin einverstanden, dass ich 7 Tage vor dem Fälligkeitstermin der Zahlung über die Abbuchung von der MCN AG informiert werde. Hinweis: Ich kann innerhalb von acht Wochen, beginnend mit dem Belastungsdatum, die Erstattung des belasteten Betrages verlangen. Es gelten dabei die mit meinem Kreditinstitut vereinbarten Bedingungen.

- ☐ wird überwiesen

Gesamtsumme _____

IBAN	
Geldinstitut	
Kontoinhaber	

Datum

Unterschrift (Die Unterschrift ist für die verbindliche Anmeldung erforderlich!)
Mit meiner Unterschrift erkläre ich mich mit den Teilnahmebedingungen einverstanden. Die Teilnahmebedingungen können Sie der Website www.koloproktologen-kongress.de entnehmen.

Verbindliche Anmeldung (Bitte entsprechend ankreuzen)

Dauerausweis: ¹⁾ 15. – 16.03.2019

- T1100 ☐ Mitglieder DGK € 60,00
T1200 ☐ Nichtmitglieder € 180,00
T1300 ☐ Arzt/Ärztin in Weiterbildung* € 90,00
T1400 ☐ Studenten* kostenfrei

Anmeldung jedoch erforderlich

Tageskarten: ¹⁾

- T2100 ☐ Nichtmitglieder, 15.03.2019 € 120,00
T2210 ☐ Nichtmitglieder, 16.03.2019 € 100,00

Rahmenprogramm ^{o 1)} (Transfer bitte selbst organisieren!)

- RA1000 ☐ **Freitag, 15.03.2019, 20.00 Uhr**, Bayerischer Abend
(im Paulaner Bräuhaus am Kapuzinerplatz) á € 70,00
Ich möchte mit _____ Personen teilnehmen.
RA2000 ☐ **Samstag, 16.03.2019, 16.00 Uhr**, Führung Museum: á € 20,00
„Neue Räume in der alten Pinakothek“
Ich möchte mit _____ Personen teilnehmen.

Seminare ^{o 1)} (Bitte beachten Sie die zeitlichen Überschneidungen)

Donnerstag, 14.03.2019, 09.00 – 17.00 Uhr & Freitag, 15.03.2019, 08.30 – 11.45 Uhr

- SE1000 ☐ EBSQ-Seminar € 350,00

Donnerstag, 14.03.2019, 10.00 – 17.00 Uhr

- SE2000 ☐ Anorektale Endosonographie in 2D- u. 3D Technik – Indikation u. Interpretation ausgebucht!

Donnerstag, 14.03.2019, 14.00 – 17.00 Uhr

- SE3000 ☐ Neuromodulation € 100,00
SE4000 ☐ Proktologische Dermatologie € 100,00
SE5000 ☐ Koloproktologischer Aufbaukurs: Der Notfallpatient in der Praxis: € 100,00
Rationelles Vorgehen anhand von Kasuistiken
SE6000 ☐ Gastroenterologie – Update für Koloproktologen € 100,00
SE7000 ☐ Kolorektales Karzinom Chirurgische Onkologie € 100,00

Donnerstag, 14.03.2019, 10.00 – 16.00 Uhr

- SE1010 ☐ Skills Lab: Transanale, Minimal Invasive Chirurgie (für Fortgeschrittene) € 300,00

Donnerstag, 14.03.2019, 09.00 – 17.00 Uhr

- SE8000 ☐ Koloproktologischer Grundkurs € 300,00

Samstag, 16.03.2019, 11.00 – 12.45 Uhr

- SE9000 ☐ Berufspolitisches Seminar (nur für Mitglieder des BCD) kostenfrei

Workshop ^{o 1)}

Donnerstag, 14.03.2019

- W1000 ☐ Transanale Irrigation – Aufwand und Nutzen, 17.00 – 18.00 Uhr € 20,00

Pflegesymposium ¹⁾

- T1500 ☐ Dauerausweis, Donnerstag, 14.03.2019 € 40,00
(Berechtigt auch zum Besuch der wissenschaftlichen Sitzungen am 15. und 16. März 2019)

Seminar für Medizinische Fachangestellte ¹⁾

- T1600 ☐ Freitag, 15.03.2019 € 40,00
(Berechtigt auch zum Besuch der wissenschaftlichen Sitzungen am 16. März 2019)

Satellitensymposien, Donnerstag 14.03.2019

- S1000 ☐ Proktologie für die Praxis, 17.30 – 19.30 Uhr kostenfrei
S2000 ☐ Stammzelltherapie für komplexe perianale Fisteln bei Morbus Crohn, 17.30 – 19.00 Uhr kostenfrei
S3000 ☐ Kontroversen und aktuelle Trends, 17.30 – 19.30 Uhr kostenfrei

* nur gegen Vorlage einer aktuellen Bescheinigung

^o begrenzte Teilnehmerzahl

¹⁾ Gebühren werden im Namen und für Rechnung der Deutschen Gesellschaft für Koloproktologie e.V. vereinnahmt.

Bescheinigung Arzt/Ärztin in Weiterbildung

für die Teilnahme am 45. Deutschen Koloproktologen-Kongress,
14. – 16. März 2019, Hilton Munich Park, München

Hiermit wird bescheinigt, dass

Name _____ Vorname _____ Geb.-Datum _____

als Arzt/Ärztin in Weiterbildung in unserem Hause beschäftigt ist.

Ort/ Datum _____

Unterschrift/ Stempel _____

ANFAHRTSSKIZZE



MIT DEM AUTO

(Anfahrt zum Hilton Munich Park)

Aus Richtung Stuttgart: (München West)

- Ab BAB 8-Ende immer gerade aus (Verdistrasse, Menzingerstrasse)
- Ausschilderung Richtung Passau, Nürnberg folgen (Mittlerer Ring)
- Immer auf dem „Mittleren Ring“ bleiben, am Olympia Stadion und Englischen Garten vorbei bis Abfahrt „Am Tucherpark“
- An der ersten Ampel rechts in den „Tucherpark“ abbiegen

Aus Richtung Nürnberg, Berlin: (München Nord)

- Ab BAB 9-Ende bis Ausfahrt „Mittlerer Ring Ost“
- Immer auf dem „Mittleren Ring“ bleiben, am Englischen Garten vorbei bis Abfahrt „Am Tucherpark“
- An der ersten Ampel rechts in den „Tucherpark“ abbiegen

Aus Richtung Salzburg: (München Süd)

- Ab BAB 8-Ende bietet sich die Möglichkeit rechts Richtung „Isarring“ abzubiegen
- Immer auf dem „Mittleren Ring“ bleiben, bis Abfahrt „Am Tucherpark“
- An der ersten Ampel rechts in den „Tucherpark“ abbiegen

Aus Richtung Garmisch: (München Süd)

- Ab BAB 95-Ende immer gerade aus bis Abfahrt Nürnberg, Passau
- Immer auf dem „Mittleren Ring“ bleiben, am Olympia Stadion und Englischen Garten vorbei bis Abfahrt „Am Tucherpark“
- An erster Ampel rechts in den „Tucherpark“ abbiegen

ANFAHRTSSKIZZE

ANFAHRT MIT ÖFFENTLICHEN VERKEHRSMITTELN

(Anfahrt zum Hilton Munich Park)

Vom Franz Josef Strauß Flughafen:

- Vom Münchener FJS-Flughafen mit S-Bahn S8 bis zum Ostbahnhof (Frequenz : alle 20 Minuten z.B.: 08.15, 08.35, 08.55 Uhr)
- Vom Bahnhof bitte in die Buslinie Nr. 54 in Richtung „Münchener Freiheit“ umsteigen. Bushaltestelle „Am Tucherpark“

Vom Hauptbahnhof und Karlsplatz Stachus

- Mit Straßenbahn Nr. 18 in Richtung „Effner Platz“ bis Haltestelle „Tivolistraße“, ca. 5 Gehminuten bis zum Hotel

Vom Marienplatz

- Mit U-Bahn U3 Richtung „Olympiazentrum“ bis Haltestelle „Giselastraße“
- Ab „Giselastraße“ bitte in die Buslinie Nr. 54 in Richtung „Lorettoplatz“ umsteigen
- Bushaltestelle „Am Tucherpark“

Im Parkhaus stehen begrenzt Parkplätze für 28,00 € pro Tag zur Verfügung



INKONTINENZ sollte vermeidbar sein.

Ein Chirurg erkannte den Bedarf. Wir reagierten. Unser Biodesign
Analfistelverschluss ist eine minimalinvasive Option
für die Behandlung von Analfisteln.

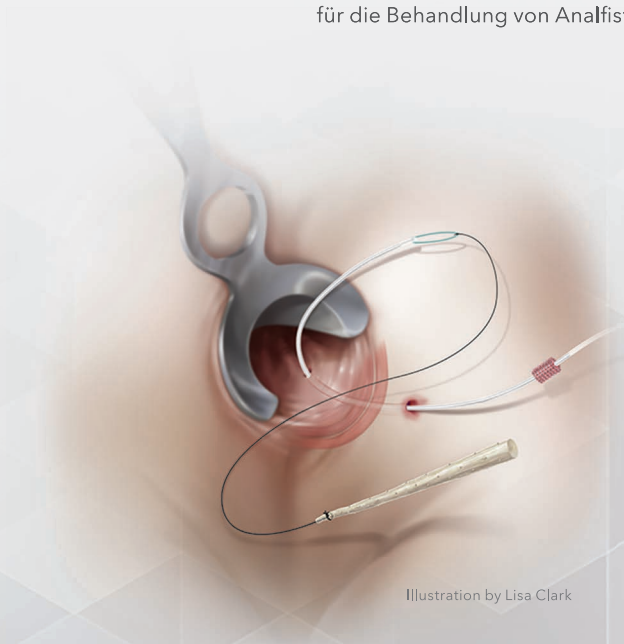
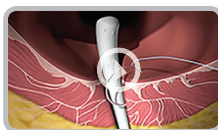


Illustration by Lisa Clark

Biodesign®
ADVANCED TISSUE REPAIR

Sehen Sie das System in Aktion.
cookmedical.eu/fistulavideo



**PROXIMATE PPH03 Stapler
für die Hämorrhoidopexie
CONTOUR TRANSTAR
Curved Cutter Stapler**

Innovation und evidenzbasierte Medizin



Johnson & Johnson Medical GmbH
ETHICON
Hummelsbütteler Steindamm 71
22851 Norderstedt

www.ethicon.com

ANZ014, Stand 11/2015 ©2015 Johnson & Johnson

ETHICON
PART OF THE **Johnson & Johnson** FAMILY OF COMPANIES

Shaping
the future
of surgery